


# CATÁLOGO Y LISTA DE PRECIOS

- FEBRERO 2023 -



CALIDAD, PRECIO, INNOVACIÓN Y SERVICIO





El Grupo FRIMEC está presente en el sector de la Climatización desde 1953. Su experiencia y conocimiento del mercado profesional nacional e internacional son sin duda el gran aval que a lo largo de su historia le ha permitido ofrecer siempre una excelente calidad de productos y dar un valor fundamental a la atención de sus clientes. Frimec Ac Spain, S.A., representante del Grupo Frimec International en España, inició en el año 1997 su andadura como importador exclusivo de la marca ACSON International.

ACSON fue creada en 1984 por la compañía OYL Industries Sdn. Bhd. Esta compañía, con sede en Kuala Lumpur (Malasia) pertenece al GRUPO DAIKIN desde el año 2006, siendo uno de los grupos líderes del sector en todo el mundo. ACSON ha tenido siempre una extraordinaria aceptación entre nuestros clientes debido a su gran calidad y precios competitivos.

Siguiendo esta línea, Frimec España comercializa desde el año 2008 en España toda la gama de productos de la marca Frimec International.

FRIMEC dedicada desde sus inicios a la producción de aparatos para la industria mecánica fabricó ya en 1960 su primera máquina de aire acondicionado para uso doméstico.

Hoy día la expansión de la marca nos permite contar con una amplia gama de unidades de climatización y tratamiento de aire, con fabricación tanto en Asia como en Europa con el nombre de FRIMEC Internacional, enfocada sobre todo a aplicaciones residenciales, comerciales e industriales con una alta exigencia cualitativa.

#### Excelente relación calidad / precio, innovación y servicio

**Excelente calidad / precio**, es un claro objetivo de posicionamiento de la marca, tener un producto de alta calidad a un precio competitivo.

**Innovación**, desarrollando los productos demandados por el sector, ofreciendo soluciones a la vanguardia de las últimas tecnologías.

**Servicio**, estando cerca de nuestros clientes, para darles el soporte necesario en todo momento. Para ello además de la atención directa, contamos con una amplia red de C.A.T. autorizados.

Nos complace presentaros aquí las siguientes novedades que ofrecemos a partir del *20 de Febrero de 2023*.

- > Bombas de calor para suelo radiante /refrescante en R32.
- > Bombas de calor para ACS.
- > Kit ACS / Suelo radiante con multi-split.
- > Recuperadores de calor de simple flujo.
- > Purificadores de aire.
- > Cortinas de aire con motor EC.



## INDICE DE PRODUCTOS

■ CLIMATIZACIÓN
 ■ AGUA
 ■ CALEFACCIÓN
 ■ VENTILACIÓN

### CLIMATIZACIÓN

SPLIT MURAL INVERTER - R32	6
MULTI SPLIT INVERTER - R32	8
SPLIT SUELO/TECHO INVERTER - R32	10
SPLIT CASSETTE - R32	12
SPLIT CONDUCTOS - R32	14
SPLIT CONDUCTOS ALTA PRESIÓN - R410A	16
SPLIT COLUMNNA - R32	17

### AGUA

MINI-ENFRIADORAS DE AGUA INVERTER R32	18
ENFRIADORAS DE AGUA R32 (MODULAR)	20
FANCOIL PARED 2 TUBOS	22
FANCOIL SUELO 2 TUBOS - SERIE ICON	24
FANCOIL CASSETTE 2 Y 4 TUBOS	26
FANCOIL CONDUCTO 2 TUBOS	28
FAN - COILS SIN ENVOLVENTE 2 Y 4 TUBOS	30
FAN - COILS CON ENVOLVENTE 2 Y 4 TUBOS	32
FAN - COILS SIN ENVOLVENTE CON MOTOR DC	34
FAN - COILS POTENCIADOS 2 Y 4 TUBOS	36
UNIDADES DE TRATAMIENTO DE AIRE MOTOR AC/DC	40 / 45

### CALEFACCIÓN

BOMBA DE CALOR R32 SERIE "ECOPLUS"	46
BOMBA DE CALOR R32 CON ACS SERIE "TERMAPLUS"	48
DEPOSITOS PRODUCCION ACS - TODO EN UNO	50
KIT HIDRÓNICO ACS / SUELO RADIANTE FLEXIPLUS	52

### VENTILACIÓN

RECUPERADORES DE CALOR FLUJOS CRUZADOS / SIMPLE FLUJO	54/ 60
PURIFICADORES DE AIRE	61
CAJAS DE FILTRACIÓN CON MOTOR DC	62
CORTINAS Y DESESTRATIFICADOR DE TECHO	64
AEROTERMOS	66

**UNIDAD EXTERIOR**


F6LCY25/35/50/71C1R



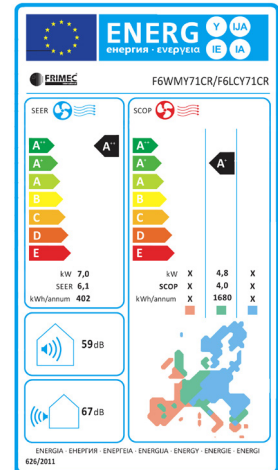
Ventilador interior de 12 velocidades  
 Todas las unidades disponen de 12 velocidades de funcionamiento.  
 Esto asegura un control más preciso del flujo de aire y un mayor confort.

**UNIDAD INTERIOR**


F6WMY25/35/50/71C1R



Ventilador exterior de 5 velocidades  
 Gracias al motor DC, la modulación del ventilador de la unidad exterior, crea un mayor confort y se obtiene un mayor ahorro energético.

**MANDOS**

**SPLIT PARED INVERTER - R32**

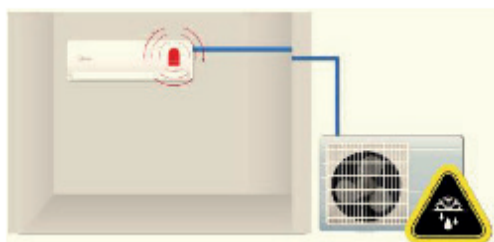
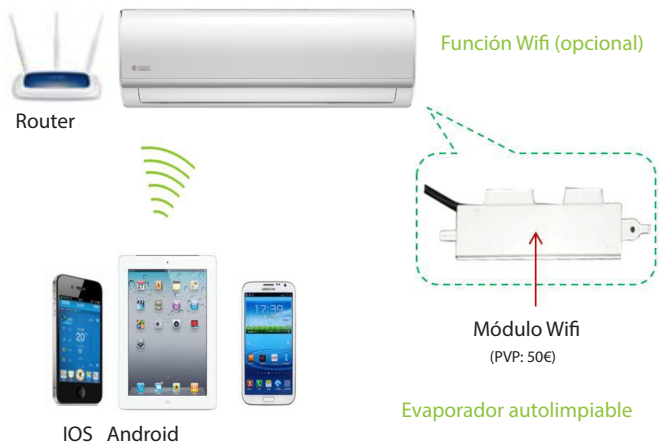
MODELO		UNIDAD INTERIOR	F6WMY25C1R	F6WMY35C1R	F6WMY50C1R	F6WMY71C1R	
BOMBA DE CALOR		UNIDAD EXTERIOR	F6LCY25C1R	F6LCY35C1R	F6LCY50C1R	F6LCY71C1R	
CAPACIDAD NOMINAL	FRIGORÍFICA	SEER	Kcal/h	2.268	3.024	4.538	6.050
			kW	2,6 (1,0 - 3,2)	3,5 (1,1 - 4,1)	5,2 (1,8 - 6,1)	7,0 (2,6 - 7,8)
CAPACIDAD NOMINAL	CALORÍFICA	SCOP *	w/w	6,2 (A++)	6,1 (A++)	7,1 (A++)	6,1 (A++)
			Kcal/h	2.520	3.250	4.790	6.300
CONSUMO TOTAL	FRÍO	W	2,9 (0,8 - 3,3)	3,8 (1,1 - 4,2)	5,5 (1,4 - 6,7)	7,3 (1,6 - 8,8)	
			w/w	4,0 (A+)	4,0 (A+)	4,0 (A+)	4,0 (A+)
ALIMENTACIÓN	CALOR	W	732 (100 - 1.240)	1.213 (100 - 1.580)	1.550 (560 - 2.050)	2.600 (420 - 3.150)	
			W	733 (120 - 1.200)	1.088 (130 - 1.580)	1.570 (780 - 2.000)	2.400 (260 - 2.750)
CAUDAL AIRE		m <sup>3</sup> /h	220 - 240 / 1 / 50				
VELOCIDADES		Nº	12 ( 4 seleccionables)				
NIVEL SONORO		dB(A)	466 / 360 / 325	540 / 430 / 314	840 / 680 / 540	980 / 817 / 662	
UNIDAD INTERIOR	DIMENSIONES	ALTO	39 / 35 / 25	41 / 35 / 25	43 / 36 / 26	45 / 41 / 36	
		ANCHO	285	285	302	327	
		FONDO	805	805	957	1.040	
PESO		mm	194	194	213	220	
CAUDAL AIRE		Kg	7,6	7,6	10	12,3	
UNIDAD EXTERIOR	DIMENSIONES	ALTO	1.750	1.800	2.100	3.500	
		ANCHO	55	56	56	59	
		FONDO	495	495	554	673	
PESO		mm	720	720	805	890	
CONEXIONES FRIGORÍFICAS		mm	270	270	330	342	
TIPO DE CONEXIÓN		Kg	25	25	32,7	42,9	
CONEXIONES FRIGORÍFICAS		Pulg.	1/4" - 3/8"		1/4" - 1/2"		
TIPO DE CONEXIÓN			3/8" - 5/8"				
ABOCARDADO							
DATOS FRIGORÍF.	DISTANCIAS	ELEVACIÓN MÁXIMA	ABOCARDADO				
		FRIGORÍFICAS	m	10	10	20	25
		PRECARGA (R32)	m	25	25	30	50
LÍMITES DE FUNCIONAMIENTO		FRÍO (MIN/MAX)	-15°C / 50°C				
		CALOR (MIN/MAX)	-25°C / 30°C				

\* SCOP en zona climática intermedia según directiva UE 206-2012

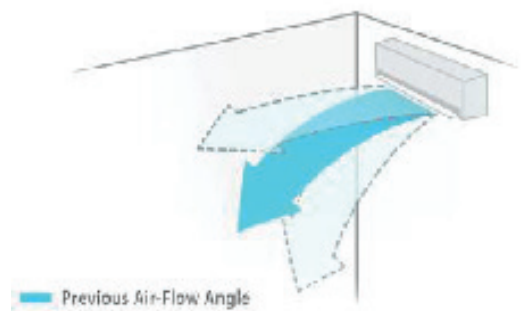
Valor de capacidad de acuerdo a lo establecido en el reglamento UE 206/2012:  
 Refrigeración: temperatura interior del aire Tin 27°C b.s., 19°C b.h. - temperatura exterior del aire Tdiseño 35°C b.s., 24°C b.h.  
 Calefacción/zona intermedia: temperatura interior del aire Tin 20°C b.s., 15°C b.h. - temperatura exterior del aire Tdiseño -10°C b.s., -11°C b.h.  
 El nivel de presión sonora de la unidad interior está medido con el micrófono a 1m de distancia de la unidad y a 1m por debajo de la unidad.  
 El nivel de presión sonora de la unidad exterior está medido con el micrófono a 1m de distancia al centro de la unidad.  
 Límites de funcionamiento: verano; temperatura exterior 0°C/50°C b.s. Invierno; temperatura exterior -15°C/30°C

Refrigerante R32A GWP = 675  
 La pérdida de refrigerante contribuye al cambio climático. En caso de escape a la atmósfera, los refrigerantes con un GWP más bajo, son menos perjudiciales para el calentamiento global que los que tienen un GWP más alto. Estos equipos contienen un fluido refrigerante con un GWP de 675. Si un kg de este refrigerante es liberado a la atmósfera, el impacto sobre el calentamiento global sería 1975 veces más alto en comparación con 1 kg de CO2, durante un periodo de 100 años.  
 En el caso de intervenir en el circuito de refrigerante o desmontar el aparato, el usuario debe siempre contactar a un técnico cualificado. Valores mínimos establecidos en la legislación europea para el año 2014: SEER 4,60; SCOP 3,80

Las especificaciones contenidas en este catálogo están sujetas a cambios sin previo aviso. Frimec AC Spain, S.A. puede sustituir estos productos por las últimas novedades a sus clientes. Frimec AC Spain, S.A. no asume ninguna responsabilidad por cualquier error u omisión en este catálogo.

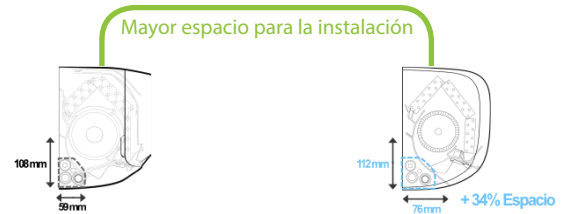
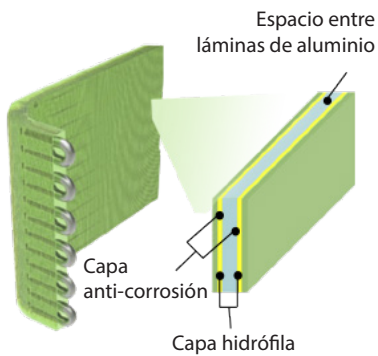


**Detección automática de pérdida de refrigerante**  
El avanzado sistema de detección automática de fugas de refrigerante evita que el compresor pueda sufrir daños por la pérdida de gas o por una sobrecarga del compresor.



**Memorización de la última posición de la lama**  
Después de una parada de la unidad, cuando se vuelve a arrancar, la lama swing adopta la última posición que tenía.

Green fin



**Función "Follow me"**  
Esta función permite usar el sensor de temperatura del mando infrarrojos como sensor principal de regulación, en lugar del sensor existente en la unidad

R32

SPLIT PARED R32		POTENCIA (Kcal/h)		PVP		
Ud. Interior	Ud. Exterior	Frío	Calor	Ud. Interior	Ud. Exterior	TOTAL
F6WMY25C1R	F6LCY25C1R	2.268	2.520	233€	446€	679€
F6WMY35C1R	F6LCY35C1R	3.024	3.278	250€	470€	720€
F6WMY50C1R	F6LCY50C1R	4.538	4.790	330€	910€	1.240€
F6WMY71C1R	F6LCY71C1R	6.050	6.300	412€	1.302€	1.714€

**UNIDAD EXTERIOR R32**
**UNIDADES INTERIORES**
**MANDOS**

**F6MSY40/50/60/80/100/120B1R/5**
**F6WMY25/35/50/71C1R**
**F6CKY20/25/35/50C4R**
**F6FSY35/50B4R**
**F6CFY50A4R**
**F6CCY20/25/35/50B4R**
**F6WMY y F6CKY (serie)**
**F6CCY (serie)**

MODELO BOMBA DE CALOR		TAMAÑO	2 X 1		3 X 1		4 X 1		5 X 1	
CAPACIDAD NOMINAL FRIGORÍFICA	SEER	Kcal/h	3.530	4.538	5.295	6.800	7.060	9.000	10.500	
		kW	4,1	5,27	6,15	7,9	8,2	10,5	12,3	
		w/w	6,1 (A++)	6,1 (A++)	6,1 (A++)	6,1 (A++)	6,8 (A++)	6,1 (A++)	5,8 (A+)	
CAPACIDAD NOMINAL CALORÍFICA	SCOP	Kcal/h	3.782	4.790	5.547	6.800	7.560	9.000	10.500	
		kW	4,4	5,57	6,45	8,2	8,8	10,5	12,3	
		w/w	3,8 (A+)	4,0 (A+)	4,0 (A+)	4,0 (A+)	4,0 (A)	4,0 (A)	3,8 (A)	
CONSUMO TOTAL	FRÍO	W	1.270	1.635	1.905	2.450	2.337	3.600	3.830	
	CALOR	W	1.185	1.500	1.738	2.120	2.380	3.000	3.400	
ALIMENTACIÓN		V/F/hz	220 / 1 / 50							
UNIDAD EXTERIOR			F6MSY40B1R2	F6MSY50B1R2	F6MSY60B1R3	F6MSY80B1R3	F6MSY80B1R4	F6MSY100B1R4	F6MSY120B1R5	
COMPRESOR	TIPO COMPRESOR		INVERTER DC ROTATIVO							
	INT. NOM. (FRÍO)	A	5,18	5,18	5,18	9,5	9,5	12,5	12,5	
	CONSUMO (FRÍO)	W	1.090	1.090	1.090	2.085	2.085	2.765	2.765	
	INT. MAXIMA	A	7,15	7,15	7,15	9,45	9,45	-	-	
	PROTECCIÓN		PROTECCIÓN EXTERNA POR SOBRECARGA							
CANTIDAD ACEITE		ml	440	440	440	670	670	1.000	1.000	
VENTILADOR	MOTOR		DC							
	ACOMPLAMIENTO		DIRECTO							
	CAUDAL DE AIRE	m³/h	2.100	2.100	3.000	3.000	3.800	4.000	3.850	
	INTENSIDAD NOMINAL	A	0,21	0,21	0,4	0,4	0,68	0,68	0,68	
	CONSUMO	W	47	47	88	88	150	150	150	
DIMENSIONES	ALTO	mm	554	554	673	673	810	810	810	
	ANCHO	mm	805	805	890	890	946	946	946	
	FONDO	mm	330	330	342	342	410	410	410	
PESO	Kg	31,6	35	43	48	62	69	74		
NIVEL SONORO		dBA	56	54	58	58	62	63	62	
DATOS FRIGORÍFICOS	CONEXIONES FRIGORÍFICAS	LÍQUIDO	Pulg.	2 x 1/4"	2 x 1/4"	3 x 1/4"	3 x 1/4"	4 x 1/4"	4 x 1/4"	5 x 1/4"
		GAS	Pulg.	2 x 3/8"	2 x 3/8"	3 x 3/8"	3 x 3/8"	3 x 3/8" + 1 x 1/2"	3 x 3/8" + 1 x 1/2"	4 x 3/8" + 1 x 1/2"
	CARGA DE REFRIGERANTE		Kg	1,1 / R32	1,25 / R32	1,5 / R32	1,85 / R32	2,1 / R32	2,1 / R32	2,9 / R32
	TIPO DE CONEXIÓN		ABOCARDADO							
	DISTANCIAS FRIGORÍFICAS	DIST. MÁX.	m	40	40	60	60	80	80	80
		ELEV. MÁX.	m	25	25	30	30	35	35	35
PRECARGA		m	10	10	15	15	20	20	25	
CARGA ADICIONAL (R32)		gr/m	15	15	15	15	15	15	15	
LÍMITES DE FUNCIONAMIENTO		FRÍO (MIN/MAX)	-15°C / 50°C							
		CALOR (MIN/MAX)	-15°C / 24°C							

UNIDAD INTERIOR PARED			F6WMY25C1R	F6WMY35C1R	F6WMY50C1R	F6WMY71C1R
CAPACIDAD FRÍO / CALOR		kcal/h	2.250 / 2.375	3.000 / 3.500	4.500 / 4.750	6.000 / 6.250
CAUDAL AIRE		m³/h	520 / 460 / 340	600 / 500 / 360	840 / 680 / 540	980 / 800 / 640
DIMENSIONES	ALTO	mm	285	285	302	327
	ANCHO	mm	805	805	957	1.040
	FONDO	mm	195	195	213	220
PESO		Kg	7,5	7,2	10	12,3
UNIDAD INTERIOR CASSETTE			F6CKY20C4RM	F6CKY25C4RM	F6CKY35C4R	F6CKY50C4R
CAPACIDAD FRÍO / CALOR		kcal/h	1.750 / 1.875	2.250 / 2.375	3.000 / 3.500	4.500 / 4.500
CAUDAL AIRE		m³/h	580 / 500 / 450	580 / 500 / 450	617 / 500 / 415	680 / 560 / 500
DIMENSIONES	ALTO	mm	260	260	260	260
	ANCHO	mm	570	570	570	570
	FONDO	mm	570	570	570	570
PESO (Ud. + Panel)		Kg	15+2,5	15+2,5	16+2,5	16+2,5
UNIDAD INTERIOR CONDUCTOS			F6CCY20B4RM	F6CCY25B4RM	F6CCY35B4R	F6CCY50B4R
CAPACIDAD FRÍO / CALOR		kcal/h	1.750 / 1.875	2.250 / 2.375	3.024 / 3.276	4.536 / 4.788
CAUDAL AIRE		m³/h	500 / 340 / 200	500 / 340 / 200	600 / 480 / 300	880 / 650 / 350
PRESIÓN DISPONIBLE		Pa	0 - 40	0 - 40	0 - 60	0 - 100
DIMENSIONES	ALTO	mm	200	200	200	210
	ANCHO	mm	700	700	700	880
	FONDO	mm	450	450	450	674
PESO		Kg	18	18	18	25
CONEXIONES FRIGORÍFICAS		Pulg.	1/4" - 3/8"	1/4" - 3/8"	1/4" - 3/8"	1/4" - 1/2"
DISTANCIAS FRIGORÍFICAS		DIST. MÁX.	20 (F6MSY40/50R2) 25 (F6MSY80R3) 30 (F6MSY80/100/120)			
		ELEV. MÁX.	10			

Valor de capacidad de acuerdo a lo establecido en el reglamento UE 206/2012:

Refrigeración: temperatura interior del aire Tin 27°C b.s., 19°C b.h. - temperatura exterior del aire Tdiseño 35°C b.s., 24°C b.h.

Calefacción/zona intermedia: temperatura interior del aire 20°C b.s., 15°C b.h. - temperatura exterior del aire Tdiseño -10°C b.s., -11°C b.h.

Para la obtención de los datos se han usado unidades interiores F6CKY20/25C1RM. Con otras unidades interiores la capacidad puede variar ligeramente.

Límites de funcionamiento: verano; temperatura exterior -15°C/50°C b.s. Invierno; temperatura exterior -15°C/24°C.

Las especificaciones contenidas en este catálogo están sujetas a cambios sin previo aviso. Frimec AC Spain, S.A. puede sustituir estos productos por las últimas novedades a sus clientes.

Frimec AC Spain, S.A. no asume ninguna responsabilidad por cualquier error u omisión en este catálogo.



F6MSY40B1R2 y F6MSY50B1R2 (2X1)

UNA UNIDAD FUNCIONANDO	DOS UNIDADES FUNCIONANDO	
20	20+20	25+25
25	20+25	25+35
35	20+35	25+50
50	20+50	35+35



F6MSY60B1R3 (3X1), F6MSY80B1R3 (3X1) y F6MSY80B1R4 (4X1)

UNA UNIDAD FUNCIONANDO	DOS UNIDADES FUNCIONANDO			TRES UNIDADES FUNCIONANDO			
20	20+20	25+25	35+35	20+20+20	20+20+71	20+35+35	25+25+50
25	20+25	25+35	35+50	20+20+25	20+25+25	20+35+50	25+35+35
35	20+35	25+50	35+71	20+20+35	20+25+35	25+25+25	25+35+50
50	20+50	25+71	50+50	20+20+50	20+25+50	25+25+35	35+35+35

CUATRO UNIDADES FUNCIONANDO					
20+20+20+20	20+20+20+35	20+20+25+25	20+20+35+35	20+25+25+35	25+25+25+25
20+20+20+25	20+20+20+50	20+20+25+35	20+25+25+25	20+25+35+35	25+25+25+35

F6MSY100B1R4 (4X1) y F6MSY120B1R5 (5X1)

UNA UNIDAD FUNCIONANDO	DOS UNIDADES FUNCIONANDO			TRES UNIDADES FUNCIONANDO				
20	20+20	25+25	35+50	20+20+20	20+25+25	20+35+50	25+25+50	25+50+50
25	20+25	25+35	35+71	20+20+25	20+25+35	20+25+71	25+25+71	35+35+35
35	20+35	25+50	50+50	20+20+35	20+25+50	20+50+50	25+35+35	35+35+50
50	20+50	25+71		20+20+50	20+25+71	25+25+25	25+35+50	35+35+71
71	20+71	35+35		20+20+71	20+35+35	25+25+35	25+35+71	35+50+50

CUATRO UNIDADES FUNCIONANDO						
20+20+20+20	20+20+25+25	20+20+35+50	20+25+25+50	20+25+50+50	25+25+25+35	25+25+35+71
20+20+20+25	20+20+25+35	20+20+35+71	20+25+25+71	20+35+35+35	25+25+25+50	25+35+35+35
20+20+20+35	20+20+25+50	20+20+50+50	20+25+35+35	20+35+35+50	25+25+25+71	25+35+35+50
20+20+20+50	20+20+25+71	20+25+25+25	20+25+35+50	20+35+35+71	25+25+35+35	35+35+35+35
20+20+20+71	20+20+35+35	20+25+25+35	20+25+35+71	25+25+25+25	25+25+35+50	35+35+35+50

CINCO UNIDADES FUNCIONANDO						
20+20+20+20+20	20+20+20+25+25	20+20+20+50+50	20+20+25+35+50	20+25+25+25+50	25+25+25+25+55	25+25+25+50+50
20+20+20+20+25	20+20+20+25+35	20+20+25+25+25	20+20+35+35+35	20+25+35+35+35	25+25+25+25+50	25+25+35+35+35
20+20+20+20+35	20+20+20+25+50	20+20+25+25+35	20+20+35+35+50	20+25+25+35+50	25+25+25+25+71	25+35+35+35+35
20+20+20+20+50	20+20+20+25+71	20+20+25+25+50	20+25+25+25+25	20+25+35+35+35	25+25+25+35+35	25+35+35+35+50
20+20+20+20+71	20+20+20+35+50	20+20+25+25+71	20+25+25+25+35	20+25+35+35+50	25+25+25+35+50	35+35+35+35+35

Los modelos en verde, admiten las combinaciones en negro y verde.

Función "Follow me"

Esta función permite usar el sensor de temperatura del mando infrarrojos como sensor principal de regulación, en lugar del sensor existente en la unidad interior.



Control de condensación

Las unidades exteriores multi-split pueden funcionar en modo frío con una temperatura exterior de hasta -15°C.

MULTI - SPLIT INVERTER DC - R32


Unidades Exteriores			PVP	Unidades Interiores		PVP
F6MSY40B1R2	2X1	1.135€		F6WMY25C1R		233€
F6MSY50B1R2	2X1	1.260€		F6WMY35C1R		250€
F6MSY60B1R3	3X1	1.665€		F6WMY50C1R		330€
F6MSY80B1R3	3X1	1.827€		F6WMY71C1R		412€
F6MSY80B1R4	4X1	2.090€		F6CKY25C4R		798€
F6MSY100B1R4	4X1	2.748€		F6CKY35C4R		798€
F6MSY120B1R5	5X1	3.034€		F6CKY50C4R		875€
				F6FSY35B4R		575€
				F6FSY50B4R		625€
				F6CFY50A4R		810€
				F6CCY25B4R		630€
				F6CCY35B4R		630€
				F6CCY50B4R		675€

Sumar a la unidad exterior las unidades interiores compatibles correspondientes

RETORNO POR PARTE TRASERA O INFERIOR

RETORNO POR PARTE POSTERIOR

RETORNO POR PARTE INFERIOR



Toma de aire exterior

Estandar en unidades tipo conducto y cassettes. Diámetro conexión 75mm.

**UNIDADES EXTERIORES**


F6LCY35/50/71/80/100/120B4RC/3    F6LCY140/160B4RC3

**UNIDADES INTERIORES**

 F6FSY35/50B4R  
SUELO

 F6CFY50/71/100/140/160A4R  
SUELO/TECHO

**CENTRALITAS**

 Mando infrarrojos  
(RG10A)

 Control individual  
por cable KJR120G  
(opcional, PVP: 120€)

 Control centralizado  
por cable (opcional)

**SPLIT INVERTER SUELO Y TECHO R32**

MODELO	UNIDAD INTERIOR	F6FSY35B4R	F6FSY50B4R	F6CFY50A4R	F6CFY71A4R	F6CFY100A4R	F6CFY140A4R	F6CFY160A2R		
BOMBA DE CALOR	UNIDAD EXTERIOR	F6LCY35C4RC	F6LCY50C4RC	F6LCY50C4RC	F6LCY71C4RC	F6LCY100C4RC/3	F6LCY140C4RC3	F6LCY160B2RC3		
CAPACIDAD NOMINAL FRIGORÍFICA	Kcal/h	3.027	4.280	4.536	6.000	9.000	12.000	13.600		
	kW	3,52 (- / -)	4,98 (2,6 - 5,5)	5,3(2,7 - 5,8)	7 (3,2 - 7,7)	10,5 (2,7 - 11,4)	14,0 (4,9 - 15,1)	15,8 (5,3 - 17,0)		
	SEER	w/w	7,3 (A+++)	6,7 (A++)	6,2 (A++)	6,1 (A++)	6,1 (A++)	6,1 (A++)	6,1 (A++)	
CAPACIDAD NOMINAL CALORÍFICA	Kcal/h	3.250	4.540	4.750	6.000	9.500	13.860	15.624		
	kW	3,8 (- / -)	5,28 (2,2 - 6,3)	5,5 (2,4 - 6,3)	7,6(2,7 - 8,3)	11,7 (2,8 - 12,8)	16,1 (3,8 - 18,0)	18,1 (4,4 - 19,6)		
	SCOP	w/w	4,0 (A+)	4,0 (A+)	4,0 (A+)	4,0 (A+)	4,0 (A+)	4,0 (A+)	4,0 (A+)	
CONSUMO TOTAL (FRÍO)	W	1.000	1.500	1.450	2.190	3.900	5.500	6.063		
ALIMENTACIÓN	V/F/Hz	220 - 240 / 1 / 50			220 ó (380)		380-415 / 3 / 50			
UNIDAD INTERIOR	TENSIÓN	V/F/Hz			220 - 240 / 1 / 50					
	REFRIGERANTE	R32								
	VENTILADOR	CAUDAL AIRE (V.MÁX)	m³/h	650 / 580 / 490	780 / 690 / 600	958 / 839 / 723	1.192/1.023/853	1.955/1.728/1.504	2.100/1.850/1.600	2.200/1.950/1.650
		MOTOR		DC	DC	DC	DC	DC	DC	DC
		CONSUMO	W	21x2	20	96	96	2 x 96	2 x 96	2 x 200
		CONDENSADOR	mF	-	-	-	-	-	-	-
	DIMENSIONES	ALTO	mm	621	621	235	235	235	235	
		ANCHO	mm	794	794	1.068	1.068	1.650	1.650	
		FONDO	mm	206	206	675	675	675	675	
	PESO	Kg	15	15	28	28	41	42	42	
	NIVEL PRES. SONORA	dBA	37 / 34 / 27	41 / 38 / 32	44 / 41 / 37 / 24	51 / 48 / 45 / 39	51 / 48 / 45 / 37	53 / 50 / 46 / 36	55 / 52 / 48 / 38	
	CONTROL	TEMPERATURA	POR MICROCESADOR							
		ÁREA DE DESCARGA	LAMA AUTOM.			LAMA VERTICAL/HORIZONTAL AUTOMÁTICAS				
		OPERACIÓN	MANDO INFRARROJOS							
	MEDIDA TUBO CONDENSADOS	mm	25							
FILTRO DE AIRE	ANTI-HONGOS LAVABLE									
UNIDAD EXTERIOR	TENSIÓN	V/F/Hz			220 - 240 / 1 / 50		220 ó (380)		380-415 / 3 / 50	
	TIPO COMPRESOR	ROTATIVO DC INVERTER								
	INTENSIDAD NOMINAL	A	5,0	7,5	7,5	9,38	12,5 (5,1)	7,0	6,85	
	CONSUMO	W	765	1.140	1.140	2.045	2.765	3.700	3.660	
	CARGA DE REFRIGERANTE	Kg	0,71	1,15	1,15	1,5	2,4	2,9	3,0	
	TENSIÓN MOTOR	V/F/Hz	220 - 240 / 1 / 50							
	ACOPLAMIENTO	DIRECTO								
	CAUDAL DE AIRE	m³/h	2.200	2.100	2.100	3.500	4.000	7.500	7.500	
	CONSUMO	W	49,5	49,5	49,5	112	150	2 x 108	2 x 108	
	DIMENSIONES	ALTO	mm	555	554	554	673	810	1.333	1.333
		ANCHO	mm	765	805	800	890	946	952	952
		FONDO	mm	303	330	330	342	410	415	415
	PESO	Kg	27	33	33	44	67 (81)	104	107	
	NIVEL SONORO	dBA	54	56	56	62	64	66	66	
	DATOS FRIG.	CONEXIONES	LÍQUIDO	Pulg.	1/4"	1/4"	1/4"	3/8"		
FRIGORÍFICAS		GAS	Pulg.	3/8"	1/2"	1/2"	5/8"			
TIPO DE CONEXIÓN		ABOCARDADO								
DISTANCIAS		ELEV. MÁXIMA	m	10	20	20	25	30	30	
FRIGORÍFICAS		DIST. MÁXIMA	m	25	30	30	50	65	65	
PRECARGA			m	5	5	5	5	5	5	
LÍMITES DE FUNCIONAMIENTO	FRÍO (MIN/MAX)	-15°C / 50°C								
	CALOR (MIN/MAX)	-15°C / 24°C								

**Control de condensación**

Las unidades exteriores de la gama comercial pueden funcionar en modo frío con una temperatura exterior de hasta -15°C.



**Función "Follow me"**

Esta función permite usar el sensor de temperatura del mando infrarrojos como sensor principal de regulación, en lugar del sensor existente en la unidad interior.

**Toma de aire exterior**

En la parte trasera viene indicado, mediante un círculo precortado, el lugar por donde debe introducirse el aire exterior en caso necesario.



**Flexibilidad en la instalación**

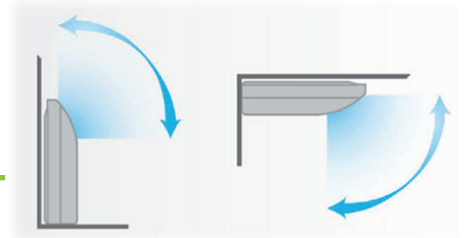
La unidad permite su instalación en posición horizontal y vertical.

**Bomba de condensados (opcional)**

Permite una altura de 750mm.


**Rearme automático configurable**

El rearme automático puede ser deshabilitado mediante un interruptor existente en la placa principal.



**Consola - descarga de aire (F6FSY35/50B4R)**

La descarga de aire se puede hacer por arriba o por abajo.



**Air-swing horizontal y vertical automático (F6CFY50A4R a F6CFY160A4R)**

La unidad está dotada de oscilación horizontal y vertical automática ofreciendo un flujo de aire más confortable.

R32

SPLIT SUELO/TECHO INVERTER DC (R32) POTENCIA (Kcal/h)					PVP		
Ud. Interior	Ud. Exterior	Aliment.	Frío	Calor	Ud. Interior	Ud. Exterior	TOTAL
F6FSY35B4R	F6LCY35C4RC	220	3.000	3.500	575€	882€	1.457€
F6FSY50B4R	F6LCY50C4RC	220	4.280	4.540	625€	1.085€	1.710€
F6CFY50A4R	F6LCY50C4RC	220	4.500	4.500	810€	1085€	1.895€
F6CFY71A4R	F6LCY71C4RC	220	6.000	6.000	873€	1.540€	2.413€
F6CFY100A4R	F6LCY100C4RC	220	9.000	9.500	1.062€	2.275€	3.337€
F6CFY100A4R	F6LCY100C4RC3	380	9.000	9.500	1.062€	2.410€	3.472€
F6CFY140A4R	F6LCY140C4RC3	380	12.000	14.000	1.062€	3.075€	4.137€
F6CFY160A2R	F6LCY160B2RC3	380	13.500	15.500	1.110€	3.300€	4.410€



**UNIDADES EXTERIORES**


F6LCY35/50/71/80/100/120B4RC/3

F6LCY140/160B4RC3

**UNIDADES INTERIORES**

 F6CKY35/50C4R  
(60x60)

F6CKY71/80/100/140/160A4R

**MANDOS**

 Control infrarrojos  
RG10A  
(serie)

 Control individual  
por cable KJR120G  
(opcional, PVP: 120€)  
(excepto mod. 50)

 Control centralizado por  
cable (opcional)

**SPLIT INVERTER CASSETTE R32**

MODELO	UNIDAD INTERIOR	F6CKY35C4R	F6CKY50C4R	F6CKY71B4R	F6CKY80B4R	F6CKY100B4R	F6CKY120B4R	F6CKY140B4R	F6CKY160A2R			
	BOMBA DE CALOR	UNIDAD EXTERIOR	F6LCY35C4RC	F6LCY50C4RC	F6LCY71C4RC	F6LCY80C4RC	F6LCY100C4RC/3	F6LCY120C4RC	F6LCY140C4RC3	F6LCY160B2RC3		
CAPACIDAD NOMINAL FRIGORÍFICA	Kcal/h	3.024	4.558	6.000	7.568	9.000	9.828	12.040	13.350			
	kW	3,5 (1,5 - 5,2)	5,3 (2,7 - 6,1)	7 (3,3 - 7,9)	8,8 (2,2 - 9,4)	10,5 (2,7 - 11,4)	12,0 (2,9 - 12,3)	14,0 (3,5 - 15,8)	15,5 (5,3 - 16,7)			
	SEER	w/w	6,6 (A++)	6,3 (A++)	6,2 (A++)	6,6 (A++)	6,7 (A++)	6,1 (A++)	6,1 (A++)	6,1 (A++)		
CAPACIDAD NOMINAL CALORÍFICA	Kcal/h	3.268	4.782	6.550	8.318	9.500	11.340	13.250	15.600			
	kW	3,8 (0,5 - 4,3)	5,56 (2,3 - 6,1)	7,6 (2,8 - 8,9)	9,4 (2,7 - 9,73)	11,1 (2,8 - 12,3)	13,5 (3,4 - 14,0)	16,1 (4,1 - 17,3)	18,1 (4,4 - 19,3)			
	SCOP	w/w	4,1 (A+)	4,0 (A+)	4,0 (A+)	4,2 (A+)	4,0 (A+)	4,0 (A+)	4,0 (A+)	4,0 (A+)		
CONSUMO TOTAL (FRÍO)	W	1.010	1.633	2.320	2.750	3.950	4.200	4.650	5.951			
ALIMENTACIÓN	V/F/Hz	220 - 240 / 1 / 50				220 ó (380)	220 - 240 / 1 / 50	380 - 415 / 3 / 50				
UNIDAD INTERIOR	TENSIÓN	V/F/Hz	220 - 240 / 1 / 50									
	REFRIGERANTE		R32									
	VENTILADOR	CAUDAL AIRE (V.MÁX)	m³/h	620 / 510 / 420	720 / 620 / 500	1.300/1.140/1.000	1.720/1.550/1.400	1.800/1.600/1.400	1.900/1.750/1.600	1.970/1.780/1.580	1.970/1.737/1.537	
		MOTOR		DC	DC	DC	DC	DC	DC	DC	DC	
		CONSUMO	W	45	45	157	157	157	157	157	232	
		CONDENSADOR	mF	-	-	-	-	-	-	-	-	
	DIMENSIONES (SIN PANEL)	ALTO	mm	260	260	205	245	245	287	287	287	
		ANCHO	mm	570	570	830	830	830	830	830	840	
		FONDO	mm	570	570	830	830	830	830	830	840	
	PESO (UNIDAD + PANEL)	Kg	16+2,5	16+3	22+5	25+5	27+5	29+5	29+5	30+5		
	NIVEL PRES. SONORA	dBA	41 / 36 / 26	43 / 39 / 29	46 / 43 / 27	50 / 47 / 39	50 / 47 / 39	51 / 49 / 38	51 / 49 / 38	53 / 50 / 48		
	CONTROL	TEMPERATURA		POR MICROCESADOR								
		ÁREA DE DESCARGA		4 LAMAS AUTOMÁTICAS (4 MOTORES)								
		OPERACIÓN		MANDO INFRARROJOS								
	MEDIDA TUBO CONDENSADOS	mm	25	25	32							
FILTRO DE AIRE		ANTI-HONGOS LAVABLE										
UNIDAD EXTERIOR	TENSIÓN	V/F/Hz	220 - 240 / 1 / 50				220 ó (380)	220 - 240 / 1 / 50	380 - 415 / 3 / 50			
	TIPO COMPRESOR		ROTATIVO DC INVERTER									
	INTENSIDAD NOMINAL	A	5,0	7,4	9,3	9,3	12,5 (5,4)	12,5	7,02	6,85		
	CONSUMO	W	765	1.140	2.045	2.045	2.765	2.765	3.700	3.660		
	CARGA DE REFRIGERANTE	Kg	0,72	1,15	1,5	2,0	2,4	2,8	2,9	2,95		
	TENSIÓN MOTOR	V/F/Hz	220 - 240 / 1 / 50									
	ACOPLAMIENTO		DIRECTO									
	CAUDAL DE AIRE	m³/h	2.200	2.100	3.500	3.800	4.000	4.000	7.500	7.500		
	CONSUMO	W	34	34	115	150	150	150	2 x 126	2 x 126		
	DIMENSIONES	ALTO	mm	555	554	673	810	810	810	1.333	1.333	
ANCHO		mm	765	805	890	946	946	946	952	952		
FONDO		mm	303	330	342	410	410	410	415	415		
PESO	Kg	27	33	44	53	67 (81)	71	104	111			
NIVEL SONORO	dBA	54	56	60	62	63	63	64	66			
DATOS FRIG.	CONEXIONES	LÍQUIDO	Pulg.	1/4"	1/4"	3/8"						
	FRIGORÍFICAS	GAS	Pulg.	3/8"	1/2"	5/8"						
	TIPO DE CONEXIÓN		ABOCARDADO									
	DISTANCIAS	ELEV. MÁXIMA	m	10	20	25	25	30	30	30		
	FRIGORÍFICAS	DIST. MÁXIMA	m	25	30	50	50	75	75	65		
PRECARGA		m	5	5	5	5	5	5	5			
LÍMITES DE FUNCIONAMIENTO	FRÍO (MIN/MAX)		-15°C / 50°C									
	CALOR (MIN/MAX)		-15°C / 24°C									

Valor de capacidad de acuerdo a lo establecido en el reglamento UE 206/2012:

Refrigeración: temperatura interior del aire Tin 27°C b.s., 19°C b.h. - temperatura exterior del aire Tdiseño 35°C b.s., 24°C b.h.

Calefacción/zona intermedia: temperatura interior del aire Tin 20°C b.s., 15°C b.h. - temperatura exterior del aire Tdiseño -10°C b.s., -11°C b.h.


Límites de funcionamiento: verano; temperatura exterior -15°C/50°C b.s. Invierno; temperatura exterior -15°C/24°C.

Las especificaciones contenidas en este catálogo están sujetas a cambios sin previo aviso. Frimec AC Spain, S.A. puede sustituir estos productos por las últimas novedades a sus clientes.

Frimec AC Spain, S.A. no asume ninguna responsabilidad por cualquier error u omisión en este catálogo.

**Control de condensación**

Las unidades exteriores de la gama comercial pueden funcionar en modo frío con una temperatura exterior de hasta -15°C.



**Rearme automático configurable**

El rearme automático puede ser deshabilitado mediante un interruptor existente en la placa principal.


**Función "Follow me"**

Esta función permite usar el sensor de temperatura del mando infrarrojos como sensor principal de regulación, en lugar del sensor existente en la unidad interior.




**Toma de aire exterior**

Tapa precortada. La unidad también tiene una salida para controlar el ventilador que inyecta el aire exterior.



**Salida de aire lateral**

Tapa precortada. La unidad dispone de una salida de aire para climatizar un local anexo.



**Bomba de condensados incluida**

La unidad incluye una bomba de condensados que permite elevar el agua hasta una altura de 750mm.



R32

SPLIT CASSETTE INVERTER DC (R32)			POTENCIA (Kcal/h)		PVP		
Ud. Interior	Ud. Exterior	Aliment.	Frío	Calor	Ud. Interior	Ud. Exterior	TOTAL
F6CKY35C4R	F6LCY35C4RC	220	3.000	3.500	798€	882€	1.680€
F6CKY50C4R	F6LCY50C4RC	220	4.500	4.750	875€	1.085€	1.960€
F6CKY71B4R	F6LCY71C4RC	220	6.000	6.000	975€	1.540€	2.515€
F6CKY80B4R	F6LCY80C4RC	220	7.500	7.750	975€	1.780€	2.755€
F6CKY100B4R	F6LCY100C4RC	220	9.000	9.500	975€	2.275€	3.250€
F6CKY100B4R	F6LCY100C4RC3	380	9.000	9.500	975€	2.410€	3.385€
F6CKY120B4R	F6LCY120C4RC	220	10.500	11.500	1.053€	2.715€	3.768€
F6CKY140B4R	F6LCY140C4RC3	380	11.750	13.250	1.053€	3.075€	4.128€
F6CKY160A2R	F6LCY160B2RC3	380	13.750	15.500	1.136€	3.300€	4.436€

R410A

SPLIT CASSETTE INV. R410A PVP		
Ud. Interior / Exterior	TOTAL	
F5CKY160A1R / F5LCY160B2RC3	4.436€	

**SISTEMA TWIN**

Este sistema permite combinar dos unidades interiores de la misma capacidad con una unidad exterior. Una de la unidades interiores hará de unidad principal o maestra y la otra de esclava. La unidad esclava hará lo que hace la unidad principal (arrancar, parar, cambiar de velocidad..).

Para la instalación es necesario instalar un distribuidor Frimec en posición horizontal.

**Distancias permitidas:**

Distancia total: L+L1+L2=30m

Máxima longitud desde el distribuidor: L1<15m; L2<15m

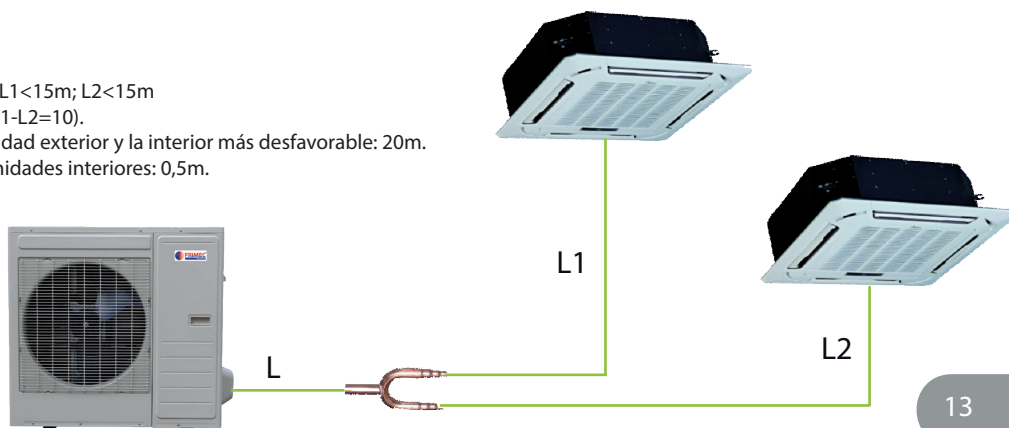
Máxima diferencia entre L1 y L2: 10m (L1-L2=10).

Máxima diferencia de altura entre la unidad exterior y la interior más desfavorable: 20m.

Máxima diferencia de altura entre las unidades interiores: 0,5m.

**Combinaciones posibles:**

Interiores Exterior  
 2xF6CKY50B4R F6LCY100C4RC/3  
 2xF6CKY71B4R F6LCY140C4RC3  
 2xF6CKY80B4R F6LCY160C4RC3



KIT DISTRIBUIDOR FQZHN-01C.1/2, PVP: 195€

UNIDADES EXTERIORES



F6LCY35/50/71/80/100/120B4RC/3

F6LCY140C4RC3  
F6LCY160B2RC3

UNIDADES INTERIORES

HORIZONTAL



VERTICAL  
(consultar)



MANDOS



De serie  
(KJR120N Wifi)  
(35/50/71/80)



De serie  
(KJR120G2 - 100/120)  
(KJR120G - 50/140)



Control centralizado por cable (opcional)

SPLIT INVERTER CONDUCTO R32

MODELO	UNIDAD INTERIOR	F6CCY35B4R	F6CCY50B4R	F6CCY71B4R	F6CCY80B4R	F6CCY100B4R	F6CCY120B4R	F6CCY140B4R	F6CCY160BR		
BOMBA DE CALOR	UNIDAD EXTERIOR	F6LCY35C4RC	F6LCY50C4RC	F6LCY71C4RC	F6LCY80C4RC	F6LCY100C4RC/3	F6LCY120C4RC	F6LCY140C4RC3	F6LCY160B2RC3		
CAPACIDAD NOMINAL FRIGORÍFICA	Kcal/h	3.024	4.540	6.000	7.560	9.000	10.337	12.000	13.100		
	SEER	3,52(0,53-3,99)	5,3 (2,6 - 5,9)	7 (3,3 - 8,1)	8,8 (2,2 / 9,8)	10,5 (2,7 - 11,4)	12,0 (2,9 / 12,3)	14,0 (3,5 - 15,5)	15,3 (5,8 - 17,3)		
CAPACIDAD NOMINAL CALORÍFICA	w/w	6,5 (A++)	6,1 (A++)	6,1 (A++)	6,1 (A++)	6,1 (A++)	6,1 (A++)	6,1 (A+)	6,1 (A++)		
	SCOP	3,277	4,790	6,552	8,064	9,576	11,590	13,860	15,624		
CONSUMO TOTAL (FRÍO)	Kcal/h	3.277	4.790	6.552	8.064	9.576	11.590	13.860	15.624		
	w/w	4,0 (A+)	4,0 (A+)	4,0 (A+)	4,0 (A+)	4,0 (A+)	4,0 (A+)	4,0 (A+)	4,0 (A+)		
ALIMENTACIÓN	V/F/Hz	220 - 240 / 1 / 50			220 ó (380)		220 - 240 / 1 / 50	380 - 415 / 3 / 50			
UNIDAD INTERIOR	TENSIÓN	220 - 240 / 1 / 50									
	REFRIGERANTE	R32									
	VENTILADOR	CAUDAL AIRE (V.MÁX)	m³/h	600 / 480 / 300	911 / 706 / 515	1.229 / 1.035 / 825	2.100 / 1.800 / 1.500	2.100 / 1.800 / 1.500	2.400 / 2.040 / 1.680	2.400 / 2.040 / 1.680	2.600 / 2.210 / 1.820
		MOTOR	DC	DC	DC	DC	DC	DC	DC	DC	
		CONSUMO	W	130	90	90	250	250	560	560	560
		PRESION DISPONIBLE	Pa	0 - 60	0 - 100	0 - 160	0 - 160	0 - 160	0 - 160	0 - 160	0 - 160
	DIMENSIONES	ALTO	mm	200	210	249	249	249	300	300	300
		ANCHO	mm	700	880	1.100	1.360	1.360	1.200	1.200	1.200
		FONDO	mm	450	674	774	774	774	874	874	874
	PESO	Kg	18	25	32	41	41	48	48	48	
	NIVEL PRES. SONORA	dBA	35 / 31 / 23	41 / 38 / 33	42 / 40 / 27	50 / 45 / 41	50 / 48 / 42	52 / 49 / 43	50 / 49 / 42	54 / 52 / 51	
	CONTROL	TEMPERATURA	POR MICROCESADOR								
		RETORNO	POR PARTE POSTERIOR (OPCIONAL: POR PARTE INFERIOR)								
		OPERACIÓN	MANDO POR CABLE								
	MEDIDA TUBO CONDENSADOS	mm	25	25	25						
FILTRO DE AIRE	ANTI-HONGOS LAVABLE										
UNIDAD EXTERIOR	TENSIÓN	V/F/Hz	220 - 240 / 1 / 50			220 ó (380)	220 - 240 / 1 / 50	380 - 415 / 3 / 50			
	TIPO COMPRESOR	ROTATIVO DC INVERTER									
	INTENSIDAD NOMINAL	A	5,0	7,5	9,30	9,30	12,5 (5,4)	12,5	7,02	6,85	
	CONSUMO	W	765	1.140	2.045	2.045	2.765	2.765	3.700	3.660	
	CARGA DE REFRIGERANTE	Kg	0,72	1,15	1,5	2,0	2,4	2,8	2,9	2,95	
	TENSIÓN MOTOR	V/F/Hz	220 - 240 / 1 / 50								
	ACOPLAMIENTO	DIRECTO									
	VENTILADOR	CAUDAL DE AIRE	m³/h	2.200	2.100	3.500	3.800	4.000	4.000	7.500	7.500
		CONSUMO	W	34	34	115	150	150	150	2 x 126	2 x 126
		DIMENSIONES	ALTO	mm	555	554	673	810	810	810	1.333
	ANCHO		mm	765	805	890	946	946	946	952	952
	FONDO		mm	303	330	342	410	410	410	415	415
	PESO	Kg	27	33	44	53	67 (81)	71	103,7	111	
	NIVEL SONORO	dBA	54	56	60	62	62	63	63,5	66	
	DATOS FRIG.	CONEXIONES FRIGORÍFICAS	LÍQUIDO	Pulg.	1/4"	1/4"	3/8"				
		GAS	Pulg.	3/8"	1/2"	5/8"					
TIPO DE CONEXIÓN		ABOCARDADO									
DISTANCIAS FRIGORÍFICAS		ELEV. MÁXIMA	m	10	20	25	25	30	30	30	
		DIST. MÁXIMA	m	25	30	50	50	75	75	75	
PRECARGA	m	5	5	5	5	5	5	5	5		
LÍMITES DE FUNCIONAMIENTO	FRÍO (MIN/MAX)	-15°C / 50°C									
	CALOR (MIN/MAX)	-15°C / 24°C									

Valor de capacidad de acuerdo a lo establecido en el reglamento UE 206/2012:

Refrigeración: temperatura interior del aire Tin 27°C b.s., 19°C b.h. - temperatura exterior del aire Tdiseño 35°C b.s., 24°C b.h.

Calefacción/zona intermedia: temperatura interior del aire Tin 20°C b.s., 15°C b.h. - temperatura exterior del aire Tdiseño -10°C b.s., - 11°C b.h.

Límites de funcionamiento: verano: temperatura exterior -15°C/50°C b.s. Invierno: temperatura exterior -15°C/24°C.

Las especificaciones contenidas en este catálogo están sujetas a cambios sin previo aviso. Frimec AC Spain, S.A. puede sustituir estos productos por las últimas novedades a sus clientes.

Frimec AC Spain, S.A. no asume ninguna responsabilidad por cualquier error u omisión en este catálogo.

**Control de condensación**

Las unidades exteriores de la gama comercial pueden funcionar en modo frío con una temperatura exterior de hasta -15°C.

**Posibilidad de instalación vertical**

Tan sólo se ha de modificar la posición de la bomba de condensados (consultar).

**Centralita**

Controlador con programación semanal.



**Conexiones BMS y compatibilidad con sistemas de zonas (AIRZONE)**

La unidad dispone de conexiones BMS (alarma y on-off), además es compatible con sistemas de zonas.

**Toma de aire exterior**

Tapa precortada. La unidad también tiene una salida para controlar el ventilador que inyecta el aire exterior.



**Función "Follow me"**

Esta función permite usar el sensor de temperatura existente en la centralita como sensor principal de regulación, en lugar del sensor existente en el retorno de la unidad interior.

**Altura reducida**

210, 249 o 300 mm.

**Función WIFI**

Consultar

**Retorno por parte trasera o inferior**



**Ajuste automático de la presión de aire**

Las unidades F6CCY\_BR incorporan una función para ajustar automáticamente la presión de aire del equipo a las necesidades de la instalación.



Bomba de condensados incluida de serie..

**R32**

SPLIT CONDUCTO INVERTER DC (R32) POTENCIA (Kcal/h)					PVP		
Ud. Interior	Ud. Exterior	Aliment.	Frío	Calor	Ud. Interior	Ud. Exterior	TOTAL
F6CCY35B4R	F6LCY35C4RC	220	3.000	3.250	630€	882€	1.512€
F6CCY50B4R	F6LCY50C4RC	220	4.500	4.750	675€	1.085€	1.760€
F6CCY71B4R	F6LCY71C4RC	220	6.000	6.000	675€	1.540€	2.215€
F6CCY80B4R	F6LCY80C4RC	220	7.500	8.000	886€	1.780€	2.666€
F6CCY100B4R	F6LCY100C4RC	220	9.000	9.500	886€	2.275€	3.161€
F6CCY100B4R	F6LCY100C4RC3	380	9.000	9.500	886€	2.410€	3.296€
F6CCY120B4R	F6LCY120C4RC	220	10.500	11.500	940€	2.715€	3.655€
F6CCY140B4R	F6LCY140C4RC3	380	12.000	13.750	988€	3.075€	4.063€
F6CCY160BR	F6LCY160B2RC3	380	13.500	15.500	988€	3.300€	4.288€

**Alternativa en R410A**

SPLIT COND. INV. R410A		PVP
Ud. Interior / Exterior	TOTAL	
F6CCY160A2R / F5LCY160B2RC3	4.288€	

**SISTEMA TWIN**

Este sistema permite combinar dos unidades interiores de la misma capacidad con una unidad exterior. Una de la unidades interiores hará de unidad principal o maestra y la otra de esclava. La unidad esclava hará lo que hace la unidad principal (arrancar, parar, cambiar de velocidad..).

Para la instalación es necesario instalar un distribuidor Frimec en posición horizontal.

**Distancias permitidas:**

Distancia total: L+L1+L2=30m

Máxima longitud desde el distribuidor: L1<15m; L2<15m


Máxima diferencia entre L1 y L2: 10m (L1-L2=10).

Máxima diferencia de altura entre la unidad exterior y la interior más desfavorable: 20m.

Máxima diferencia de altura entre las unidades interiores: 0,5m.

**Combinaciones posibles:**

Interiores	Exterior
2x F6CCY35B4R	F6LCY71C4RC
2x F6CCY50B4R	F6LCY100C4RC/3
2x F6CCY71B4R	F6LCY140C4RC3
2x F6CCY80B4R	F6LCY160C4RC3



KIT DISTRIBUIDOR FQZHN-01C.1/2, PVP: 195€



F5CCY224/280A1R



F5CCY280A1R



F5CCHY400/450ARV  
F5LCHY224/280A1R3  
F5MVHY400/450AR3



## SPLIT CONDUCTOS ALTA PRESIÓN INVERTER - R410A

MODELO	UNIDAD INTERIOR	F5CCY224A1R	F5CCY280A1R	F5CCHY400ARV	F5CCHY450ARV		
BOMBA DE CALOR	UNIDAD EXTERIOR	F5LCHY224A1RC3	F5LCHY280A1RC3	F5MVHY400AR3	F5MVHY450AR3		
CAPACIDAD NOMINAL FRIGORÍFICA	Kcal/h	19.264	24.080	34.400	38.700		
	kW	22,4 (-/-)	28,0 (-/-)	40,0 (-/-)	45,0 (-/-)		
	SEER	3,11 (A)(EER)	3,11 (A)(EER)	3,35 (A)(EER)	3,32 (A)(EER)		
CAPACIDAD NOMINAL CALORÍFICA	Kcal/h	21.070	27.090	38.700	43.000		
	kW	24,5 (-/-)	31,5 (-/-)	45 (-/-)	50 (-/-)		
	SCOP	3,71 (A)(COP)	3,71 (A)(COP)	4,05 (A)(COP)	3,93 (A)(COP)		
CONSUMO TOTAL (FRÍO)	kW	7,2	9,0	11,9	13,6		
ALIMENTACIÓN	V/F/Hz	380 - 415 / 3 / 50					
UNIDAD INTERIOR	TENSIÓN	V/F/Hz					
	REFRIGERANTE	R410A					
	VENTILADOR	CAUDAL AIRE (VMÁX)	m³/h	3.000 - 4.800	3.000 - 4.800	4.995 / 6.072 / 7.472	4.995 / 6.072 / 7.472
		MOTOR		DC	DC	AC	AC
		CONSUMO	W			916/800/675(x3)	916/800/675(x3)
		PRESION DISPONIBLE	Pa	0 - 150	0 - 150	200 (50 - 280)	200 (50 - 280)
	DIMENSIONES	ALTO	mm	512	512	668	668
		ANCHO	mm	1.470	1.470	1.970	1.970
		FONDO	mm	775	775	903	903
	PESO	Kg	83	83	233	233	
	NIVEL PRES. SONORA	dBA	52 - 49	52 - 49	61 / 59 / 56	61 / 59 / 56	
	CONTROL	TEMPERATURA	POR MICROCESADOR				
		RETORNO	POR PARTE POSTERIOR				
		OPERACIÓN	MANDO POR CABLE				
	MEDIDA TUBO CONDENSADOS	mm	33				
FILTRO DE AIRE		ANTI-HONGOS LAVABLE					
UNIDAD EXTERIOR	TENSIÓN	V/F/Hz					
	TIPO COMPRESOR	ROTATIVO DC INVERTER					
	INTENSIDAD NOMINAL	A					
	CONSUMO	W	5.200	5.200	10.340	10.340	
	CARGA DE REFRIGERANTE	Kg	7,2	7,2	13,0	13,0	
	TENSIÓN MOTOR	V/F/Hz	220 - 240 / 1 / 50				
	ACOPLAMIENTO		DIRECTO				
	CAUDAL DE AIRE	m³/h	9800	9800	15.100	15.100	
	CONSUMO	W	2 x 250	2 x 250	900	900	
	DIMENSIONES	ALTO	mm	1.558	1.558	1.615	1.615
		ANCHO	mm	1.120	1.120	1.250	1.250
		FONDO	mm	528	528	765	765
	PESO	Kg	147	147	280	280	
	NIVEL SONORO	dBA	58	59	60	60	
	DATOS FRIG.	CONEXIONES LÍQUIDO	Pulg.	3/8"	3/8"	5/8"	5/8"
FRIGORÍFICAS GAS		Pulg.	1"	1"	1-1/4"	1-1/4"	
TIPO DE CONEXIÓN			ABOCARDADO				
DISTANCIAS ELEV. MÁXIMA		m	30	30	30	30	
FRIGORÍFICAS DIST. MÁXIMA		m	50	50	70	70	
PRECARGA	m	5	5	5	5		
LÍMITES DE FUNCIONAMIENTO	FRÍO (MIN/MAX)	-15°C / 50°C					
	CALOR (MIN/MAX)	-15°C / 24°C					

Valor de capacidad de acuerdo a lo establecido en el reglamento UE 206/2012:

Refrigeración: temperatura interior del aire Tin 27°C b.s., 19°C b.h. - temperatura exterior del aire Tdiseño 35 °C b.s., 24°C b.h.  
Calefacción/zona intermedia: temperatura interior del aire Tin 20°C b.s., 15°C b.h. - temperatura exterior del aire Tdiseño -10°C b.s., - 11°C b.h.

Límites de funcionamiento: verano: temperatura exterior -15°C/50°C b.s. Invierno: temperatura exterior -15°C/24°C.

Las especificaciones contenidas en este catálogo están sujetas a cambios sin previo aviso. Frimec AC Spain, S.A. puede sustituir estos productos por las últimas novedades a sus clientes.

Frimec AC Spain, S.A. no asume ninguna responsabilidad por cualquier error u omisión en este catálogo.

### MANDOS



De serie



Control centralizado por cable (opcional)

### R410A

SPLIT CONDUCTOS A.P. INVERTER (R410A) POTENCIA (kW)					PVP		
Ud. Interior	Ud. Exterior	Aliment.	Frío	Calor	Ud. Interior	Ud. Exterior	TOTAL
F5CCY224A1R	F5LCHY224A1RC3	380	22,4	24,5	2.990€	4.325€	7.315€
F5CCY280A1R	F5LCHY280A1RC3	380	28	31,5	3.070€	4.600€	7.670€
F5CCHY400ARV	F5MVHY400AR3	380	40	45	4.835€	8.850€	13.685€
F5CCHY450ARV	F5MVHY450AR3	380	45	50	5.240€	9.600€	14.840€






SPLIT INVERTER COLUMNA - R32


MODELO BOMBA DE CALOR	UNIDAD INTERIOR	F6FSY35B4R	F6FSY50B4R	F6FSY140A2R	
	UNIDAD EXTERIOR	F6LCY35C4RC	F6LCY50C4RC	F6LCY140B2RC3	
CAPACIDAD NOMINAL FRIGORÍFICA	Kcal/h	3.027	4.280	12.000	
	kW	3,52 (0,8 - 3,9)	4,98 (2,6 - 5,5)	14,0 (4,9 - 15,3)	
	SEER w/w	7,3 (A++)	6,7 (A++)	6,1 (A++)	
CAPACIDAD NOMINAL CALORÍFICA	Kcal/h	3.250	4.540	13.750	
	kW	3,8 (0,5 - 4,3)	5,28 (2,2 - 6,3)	16,0 (4,4 - 18,3)	
	SCOP w/w	4,0 (A+)	4,0 (A+)	4,0 (A+)	
CONSUMO TOTAL (FRÍO)	W	1.000	1.500	4.950	
ALIMENTACIÓN	V/F/Hz	220 - 240 / 1 / 50	220 - 240 / 1 / 50	380 - 415 / 3 / 50	
UNIDAD INTERIOR	TENSIÓN	V/F/Hz 220 - 240 / 1 / 50			
	REFRIGERANTE	R32			
	VENTILADOR	CAUDAL AIRE (V.MÁX)	m³/h 650 / 580 / 490	780 / 690 / 600	2.413 / 2.222 / 2.027
		MOTOR	DC		
		CONSUMO	W 21x2	20	126
		CONDENSADOR	mF -		
	DIMENSIONES	ALTO	mm 621	621	1.935
		ANCHO	mm 794	794	629
		FONDO	mm 206	206	456
	PESO	Kg 15	15	58	
	NIVEL PRES. SONORA	dBa 37 / 34 / 27	41 / 38 / 32	55 / 53 / 52	
	CONTROL	TEMPERATURA	POR MICROCESADOR		
		ÁREA DE DESCARGA	LAMA AUTOMÁTICA		
		OPERACIÓN	MANDO INFRARROJOS		
	MEDIDA TUBO CONDENSADOS	mm 16	16	25	
FILTRO DE AIRE	ANTI-HONGOS LAVABLE				
UNIDAD EXTERIOR	TENSIÓN	V/F/Hz 220 - 240 / 1 / 50			
	TIPO COMPRESOR	ROTATIVO DC INVERTER			
	INTENSIDAD NOMINAL	A 5,0	7,5	6,85	
	CONSUMO	W 765	1.140	3.660	
	CARGA DE REFRIGERANTE	Kg 0,71	1,15	2,8	
	TENSIÓN MOTOR	V/F/Hz 220 - 240 / 1 / 50			
	ACOPAMIENTO	DIRECTO			
	VENTILADOR	CAUDAL DE AIRE	m³/h 2.200	2.100	7.500
		CONSUMO	W 49,5	49,5	2 x 126
		DIMENSIONES	ALTO	mm 555	554
	ANCHO		mm 765	805	952
	FONDO		mm 303	330	415
	PESO	Kg 27	33	107	
	NIVEL SONORO	dBa 54	56	66	
	CONEXIONES FRIGORÍFICAS	LÍQUIDO	Pulg. 1/4"	1/4"	3/8"
GAS		Pulg. 3/8"	1/2"	5/8"	
TIPO DE CONEXIÓN		ABOCARDADO			
DISTANCIAS FRIGORÍFICAS	ELEV. MÁXIMA	m 10	20	30	
	DIST. MÁXIMA	m 25	30	65	
	PRECARGA	m 5	5	5	
LÍMITES DE FUNCIONAMIENTO	FRÍO (MIN/MAX)	-15°C / 50°C			
	CALOR (MIN/MAX)	-15°C / 24°C			

F6FSY140A2R COLUMNA



F6FSY35/50B4R SUELO

Consola - descarga de aire (Sólo F6FSY35B4R)  
La descarga de aire se puede hacer por arriba o por abajo.



Valor de capacidad de acuerdo a lo establecido en el reglamento UE 206/2012.  
Refrigeración: temperatura interior del aire Tin 27°C b.s., 19°C b.h. - temperatura exterior del aire Tdiseño 35 °C b.s., 24°C b.h.  
Calefacción/zona intermedia: temperatura interior del aire Tin 20°C b.s., 15°C b.h. - temperatura exterior del aire Tdiseño -10°C b.s., - 11°C b.h.  
Límites de funcionamiento: verano: temperatura exterior -15°C/50°C b.s. Invierno: temperatura exterior -15°C/24°C.  
Las especificaciones contenidas en este catálogo están sujetas a cambios sin previo aviso. Frimec AC Spain, S.A. puede sustituir estos productos por las últimas novedades a sus clientes.  
Frimec AC Spain, S.A. no asume ninguna responsabilidad por cualquier error u omisión en este catálogo.

SPLIT SUELO INVERTER DC (R32)		POTENCIA (Kcal/h)			PVP		
Ud. Interior	Ud. Exterior	Aliment.	Frío	Calor	Ud. Interior	Ud. Exterior	TOTAL
F6FSY35B4R	F6LCY35C4RC	220	3.024	3.250	575€	882€	1.457€
F6FSY50B4R	F6LCY50C4RC	220	4.162	4.282	625€	1.085€	1.710€
F6FSY140A2R	F6LCY140B2RC3	380	12.000	13.750	1.123€	3.075€	4.198€

R410A

SPLIT COLUMNA INV. R410A PVP

Ud. Interior / Exterior	TOTAL
F5FSY160A2R / F5LCY160B2RC3	4.198€

## MINI ENFRIADORA CON KIT HIDRÁULICO INTEGRADO



TERMINAL  
(Serie)

F6ACVY50\_160AR3

## MINI-ENFRIADORA BOMBA DE CALOR AIRE-AGUA SERIE "ECOPLUS"

MODELO		F6ACVY50AR	F6ACVY70AR	F6ACVY90AR	F6ACVY120AR(3)	F6ACVY140AR(3)	F6ACVY160AR(3)	
POTENCIA FRIGORÍFICA	kW	5,5	7,4	9,0	11,6	13,4	14,0	
POTENCIA CALORÍFICA	kW	6,6	8,5	10,2	13,4	14,5	16,2	
SEER / SCOP (Z. Media 35°C)	W / W	5,09/5,12	5,19/5,18	5,09/5,12	5,07/5,09 (5,11/5,08)	5,09/4,89 (5,12/4,89)	5,11/4,84 (5,14/4,84)	
Clasificación Energética a baja temperatura (Z. Media 35°C)		A+++	A+++	A+++	A+++	A+++	A+++	
ALIMENTACIÓN	V/F/Hz	220 / 1 / 50			220 / 1 / 50 (380 / 3 / 50)			
CONSUMO ELÉCTRICO	FRIO	kW	1,69	2,34	3,1	3,74	4,57	4,83
	CALOR	kW	1,65	2,23	2,79	3,37	4,08	4,69
REFRIGERANTE		R32						
CONTROL		MANDO POR CABLE KJRH-120F-BMKO-E						
MOTOR-VENTILADOR	TIPO / MOTOR / CANTIDAD	Axial / Motor DC / 1						
	CAUDAL DE AIRE	m³/h	3.900	4.500	4.500	5.200	5.200	5.200
COMPRESOR	TIPO	INVERTER						
	NUMERO / MARCA / MODELO	1 / GMCC / EKTM225D63UKER			1 / GMCC / EKFT420D66UM5BR			
	CARGA DE REFRIGERANTE	Kg	1,25	1,25	1,25	1,8	1,8	1,8
NIVEL SONORO	PRESIÓN SONORA	dBA	48	51	53	56 (57)	58 (59)	58 (59)
	POTENCIA SONORA	dBA	60	63	68	70	72	72
DIMENSIONES	ALTO	mm	865			865		
	ANCHO	mm	1.040			1.040		
	FONDO	mm	410			410		
PESO	Kg	87			87			
KIT HIDRÁULICO	TIPO	INTEGRADO						
	BOMBA DE AGUA (DC)	MARCA / MODELO	SHIMGE / APM25-9-130PWM1			SHIMGE(WILO)/APM25-9-130PWM1(PARA25/9IPWM-130)		
	CAUDAL DE AGUA	m³/h	1,12	1,44	1,72	2,10	2,43	2,75
	ELEVACIÓN MÁXIMA	m	9	9	9	9	9	9
	PRESIÓN ENTRADA AGUA min/max	kPa	100 / 300			100 / 300		
	DETECTOR DE FLUJO		Interruptor de flujo			Interruptor de flujo		
INTERCAMBIADOR DE PLACAS	VOLUMEN DE AGUA	L	1,15	1,15	1,15	1,54	1,54	1,54
	PÉRDIDA DE CARGA	kPa	18	18	18	26	26	26
VASO DE EXPANSIÓN	L	5	5	5	5	5	5	
CONEXIONES HIDRÁULICAS	Pulg.	1"	1"	1"	1-1/4"	1-1/4"	1-1/4"	
TEMPERATURA EXTERIOR LÍMITE DE FUNCIONAMIENTO	REFRIGERACIÓN	-5°C ≈ 43°C						
	CALEFACCIÓN	-25°C ≈ 35°C						
TEMPERATURA SALIDA AGUA LÍMITE DE CONSIGNA	REFRIGERACIÓN	5°C ≈ 25°C						
	CALEFACCIÓN	25°C ≈ 65°C						
DISPOSITIVOS DE PROTECCIÓN		Presostato de Alta y Baja, Interruptor de flujo, Intercambiador de placas con resistencia eléctrica, vaso de expansión (5l), válvula de seguridad (3bar), válvula de expansión electrónica, sensor de presión, presostato de alta y baja, sensor, protección anti-hielo. Control remoto on/off.						

Condiciones frigoríficas: temperatura entrada / salida de agua: 12 / 7°C, temperatura exterior 35°C BS.  
 Condiciones caloríficas: temperatura entrada / salida de agua: 40 / 45°C, temperatura exterior 7°C BS / 6°C BH, 85% HR.  
 Control de temperatura en impulsión, mínima consigna temperatura 5°C y máxima temperatura 65°C (con calentador eléctrico de apoyo).  
 El circuito hidráulico debe ser cerrado.  
 Por debajo de 5°C se debe añadir anticongelante al circuito hidráulico, la garantía por congelación del intercambiador no está incluida.

## MINI ENFRIADORA BOMBA DE CALOR AIRE-AGUA INVERTER

### Amplio rango de funcionamiento

Estas unidades pueden funcionar con una temperatura exterior desde -5°C hasta 43°C en frío y desde -25°C hasta 35°C en calor y, con una temperatura de salida del agua desde 5°C hasta 25°C en frío y desde 25°C hasta 65°C en calor (con fuente de calor auxiliar).

### Módulo hidráulico integrado

Dentro de la unidad se encuentra la bomba de circulación, control de flujo, intercambiador de placas y vaso de expansión.

### Control de una zona

El modo de funcionamiento y la temperatura del agua se controlan con el terminal y el ON/OFF de la bomba de calor mediante un termostato externo. La bomba de circulación externa actúa al arrancar la bomba de calor.

### Control de dos zonas

Permite controlar dos bombas de agua externas o dos válvulas motorizadas. La zona 1 (fancoils) puede funcionar en modo refrigeración o calefacción, mientras la zona 2 (suelo radiante) actúa sólo funciona en calefacción. El modo de funcionamiento y la temperatura del agua se controlan con el terminal y el ON/OFF de la unidad mediante un termostato externo.

### Control de ajuste de modo

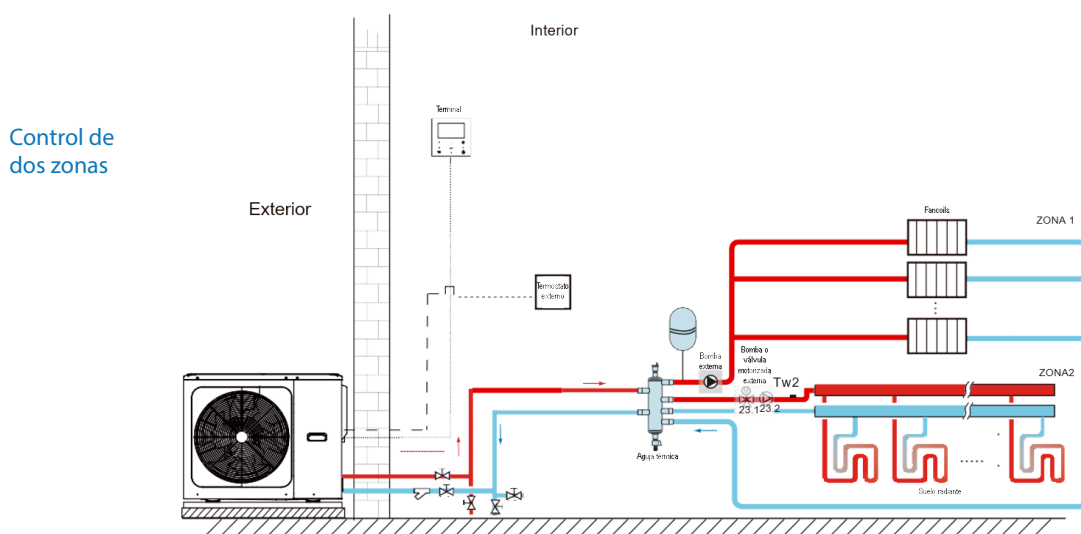
Permite controlar dos bombas de agua externas o dos válvulas motorizadas. Cuando el sistema está en modo refrigeración actúa la bomba o la válvula que da servicio a los fancoils apagando la bomba o válvula que da servicio al suelo radiante. Cuando el sistema está en modo calefacción hace lo contrario.

### Control en cascada

Permite conectar varias unidades en un mismo sistema.

### Control de la temperatura del depósito de inercia o agua térmica

Permite parar la bomba de calor y la bomba de agua interna cuando la temperatura del depósito ha llegado al set establecido. Este control puede ser usado para controlar la temperatura de un depósito de ACS.



R32

MINI ENFRIADORA DE AGUA BOMBA DE CALOR CON COMPRESOR INVERTER					
Equipo	Alimentación	Tecnología	Pot.Frío(kW)	Kit hidráulico	PVP
F6ACVY50AR	MONOFÁSICA	INVERTER DC	5,5	Integrado	4.815€
F6ACVY70AR	MONOFÁSICA	INVERTER DC	7,4	Integrado	4.965€
F6ACVY90AR	MONOFÁSICA	INVERTER DC	9,0	Integrado	5.250€
F6ACVY120AR	MONOFÁSICA	INVERTER DC	11,6	Integrado	5.780€
F6ACVY120AR3	TRIFÁSICA	INVERTER DC	11,6	Integrado	5.915€
F6ACVY140AR	MONOFÁSICA	INVERTER DC	13,4	Integrado	5.810€
F6ACVY140AR3	TRIFÁSICA	INVERTER DC	13,4	Integrado	5.935€
F6ACVY160AR	MONOFÁSICA	INVERTER DC	14,0	Integrado	5.840€
F6ACVY160AR3	TRIFÁSICA	INVERTER DC	14,0	Integrado	6.035€



KJR-120H  
(De serie)



F6AHPVY650AR3



F6AHPVY1100AR3

## BOMBA DE CALOR AIRE-AGUA CON ACS SERIE "TERMAPLUS"

MODELO			F6HPVY650AR3	F6HPVY1100AR3	
POTENCIA FRIGORÍFICA		kW	57	100	
POTENCIA CALORÍFICA		kW	65	110	
SEER / SCOP (Z. Media 35°C)		W / W	4,8 / 4,45	4,6 / 4,15	
Clasificación Energética a baja temperatura (Z. Media 35°C)					
ALIMENTACIÓN		V/F/Hz	380 - 415 / 3 / 50		
CONSUMO ELÉCTRICO	FRIO	kW	19,0	32,78	
	CALOR	kW	18,31	29,9	
REFRIGERANTE			R32		
CONTROL			MANDO POR CABLE		
MOTOR-VENTILADOR	TIPO / MOTOR / CANTIDAD		Axial / Motor DC / 2		
	CAUDAL DE AIRE	m <sup>3</sup> /h	22.000	32.500	
COMPRESOR	TIPO		INVERTER (EVI)		
	NUMERO / MARCA / MODELO				
CARGA DE REFRIGERANTE		Kg	9	15,5	
NIVEL SONORO	PRESIÓN SONORA		64		
	POTENCIA SONORA		80		
DIMENSIONES	ALTO	mm	1.770	2.300	
	ANCHO	mm	2.000	2.220	
	FONDO	mm	960	1.135	
PESO		Kg	440	670	
KIT HIDRÁULICO	TIPO		OPCIONAL		
	BOMBA DE AGUA (DC)	MARCA / MODELO	-	-	
	CAUDAL DE AGUA		m <sup>3</sup> /h	-	-
	ELEVACIÓN MÁXIMA		m	-	-
	PRESIÓN ENTRADA AGUA min/max		kPa	-	-
DETECTOR DE FLUJO			Interruptor de flujo	Interruptor de flujo	
INTERCAMBIADOR DE PLACAS	VOLUMEN DE AGUA		-		
	PÉRDIDA DE CARGA		kPa	58	48
VASO DE EXPANSIÓN		L	Si	Si	
CONEXIONES HIDRÁULICAS		Pulg.	2"	2-1/2"	
TEMPERATURA EXTERIOR LÍMITE DE FUNCIONAMIENTO	REFRIGERACIÓN		-10°C ≈ 48°C		
	CALEFACCIÓN		-20°C ≈ 43°C		
	ACS		-20°C ≈ 43°C		
TEMPERATURA SALIDA AGUA LÍMITE DE CONSIGNA	REFRIGERACIÓN		0°C ≈ 20°C		
	CALEFACCIÓN		25°C ≈ 65°C		
	ACS (B.CALOR)		30°C ≈ 62°C		
	ACS (B.C. + REST. ELECTR.)		30°C ≈ 70°C		
DISPOSITIVOS DE PROTECCIÓN		Presostato de Alta y Baja, Interruptor de flujo, Intercambiador de placas con resistencia eléctrica, vaso de expansión, válvula de seguridad (3bar), válvula de expansión electrónica, sensor de presión, presostato de alta y baja, sensor, protección anti-hielo. Control remoto on/off, Modbus.			

Condiciones frigoríficas: temperatura entrada / salida de agua: 12 / 7°C, temperatura exterior 35°C BS.  
 Condiciones caloríficas: temperatura entrada / salida de agua: 40 / 45°C, temperatura exterior 7°C BS / 6°C BH, 85% HR.  
 Control de temperatura en impulsión, mínima consigna temperatura 0°C y máxima temperatura 70°C (ACS con calentador eléctrico de apoyo).  
 El circuito hidráulico debe ser cerrado.  
 Por debajo de 5°C se debe añadir anticongelante al circuito hidráulico, la garantía por congelación del intercambiador no está incluida.

## BOMBA DE CALOR AIRE-AGUA CON ACS SERIE "TERMAPLUS"

### Amplio rango de funcionamiento

Estas unidades pueden funcionar con una temperatura exterior desde -10°C hasta 48°C en frío y desde -20°C hasta 43°C en calor y, con una temperatura de salida del agua desde 0°C hasta 20°C en frío y desde 25°C hasta 70°C en calor (con fuente de calor auxiliar).

### Módulo hidráulico opcional

Dentro de la unidad se encuentra la bomba de circulación, control de flujo, intercambiador de placas y vaso de expansión.

### Control en cascada

Permite conectar varias unidades en un mismo sistema.

### Electrónica refrigerada

La electrónica de la unidad está provista de un sistema de refrigeración para evitar problemas de calentamiento.

### Múltiples curvas climáticas inteligentes / Modo silencio

Las curvas climáticas ajustan la temperatura de agua automáticamente en función de la temperatura exterior. Dispone de múltiples modos de silencio.

### Smart control

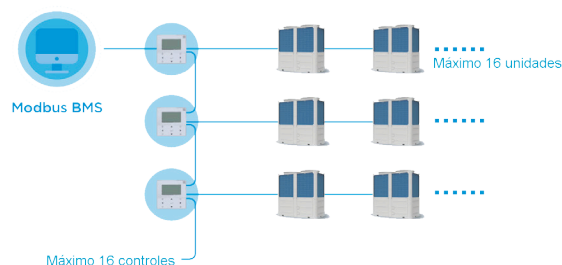
Permite controlar hasta 256 unidades a un sistema BMS.

### Protección anti-corrosión

### Smart control

---

Se pueden establecer hasta 16 grupos de control con 16 unidades por controlador. Hasta un máximo de 16 controladores, 256 unidades, pueden ser conectadas a un sistema BMS



R32

BOMBA DE CALOR AIRE-AGUA CON ACS SERIE "TERMAPLUS"					
Equipo	Alimentación	ACS	Pot. Frío (kW)	Kit hidráulico	PVP
F6HPVY650AR3	TRIFÁSICA	Si	57	Opcional	22.045 €
F6HPVY1100AR3	TRIFÁSICA	Si	100	Opcional	37.290 €

\* Disponible a partir de Mayo-23



## FANCOIL PARED 2 TUBOS - MOTOR DC

PARED 2 TUBOS			FWMY07CW	FWMY12CW	FWMY15CW	FWMY18CW
CAPACIDAD	FRIGORÍFICA TOTAL	Kcal/h	2.500	3.275	3.844	4.188
		kW	2,91	3,81	4,47	4,87
	CALORÍFICA	Kcal/h	3.233	4.368	4.884	5.426
		kW	3,76	5,08	5,68	6,31
ALIMENTACIÓN / CONTROL		V/F/Hz	220 - 240 / 1 / 50			
CONTROL			MANDO INFRARROJOS, VÁLVULA 3 VÍAS INTEGRADA			
CAUDAL AIRE		m³/h	585 / 485 / 413	825 / 689 / 590	862 / 741 / 634	979 / 849 / 717
NIVEL PRESIÓN SONORA		dBA	32 / 27 / 23	32 / 27 / 23	38 / 34 / 30	44 / 40 / 35
MOTOR	CONSUMO (F)	W	15	33	26	38
	VENTILADOR	TIPO	TANGENCIAL			
CAUDAL DE AGUA (FRÍO)		l/h	510	670	770	850
PÉRDIDA DE CARGA AGUA (FRÍO)		m.c.a	3,72	5,67	4,11	5,06
CONEXIONES HIDRÁULICAS		mm(Pulg)	3/4"			
MEDIDAS TUBOS CONDENSADOS		mm	20			
FILTRO DE AIRE			ANTI-HONGOS LAVABLE			
DIMENSIONES	ALTO	mm	290	290	315	315
	ANCHO	mm	915	915	1072	1072
	FONDO	mm	230	230	237	237
PESO		Kg	13	13	15	15

- 1 - Los datos de potencia, caudal de agua y pérdida de carga son en velocidad alta.  
 2 - Las potencias indicadas están basadas en las siguientes condiciones:  
 a) Refrigeración: temperatura entrada de aire 27°C BS / 19°C BH, temperatura entrada / salida de agua 7°C / 12°C  
 b) Calefacción: temperatura entrada de aire 20°C BS, temperatura entrada de agua 50°C

Las especificaciones contenidas en este catálogo están sujetas a cambios sin previo aviso. Frimec AC Spain, S.A. puede sustituir estos productos por las últimas novedades a sus clientes. Frimec AC Spain, S.A. no asume ninguna responsabilidad por cualquier error u omisión en estos datos.



FWMY07/12/15/18CW



KJR29B1  
Mando por cable  
(opcional, pvp 165€)

FANCOILS DE AGUA

Control centralizado con programación semanal  
(hasta 64 uds.)

PVP: 355€



Control centralizado táctil (hasta 64 uds.)

PVP: 520€



Control centralizado vía internet / app  
(hasta 64 uds.)

PVP: 520€



FANCOILS	POTENCIA (kW)		PVP
	Frío	Calor	
Unidad			TOTAL
FWMY07CW	2,97	3,91	650€
FWMY12CW	3,28	4,37	665€
FWMY15CW	4,25	5,81	720€
FWMY18CW	5,0	6,7	740€

Motor DC (Incluye mando infrarrojos y válvula 3 vías)

* AWM25GW	5,28	6,74	445€
-----------	------	------	------

\* Marca Acon, hasta fin de existencias, motor AC (Incluye mando infrarrojos y no incluye válvula)

## FANCOIL PARED 2 TUBOS



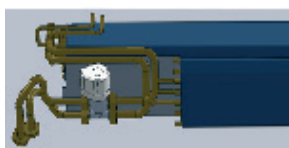
### Motor DC

Las unidades de pared vienen con motor DC de bajo consumo. Esto supone un ahorro de hasta el 70% comparado con los motores AC, además de reducir el nivel sonoro.



### Conexiones BMS o en red

Posibilidad de conectar estas unidades a un sistema BMS o en red. Consultar.



### Válvula integrada de serie

El fancoil de pared incluye una válvula de 3 vías con actuador térmico montada de fábrica.

### Configuración múltiple

Permite configurar la unidad en modo sólo Frío, Frío/Calor, Frío/Resistencia y Frío/Calor + resistencia.

### Control por microprocesador

### Rearme automático

### Bajo nivel sonoro

Los fancoils con motor DC son entre 2 - 5dB(A) más silenciosos, comparados con los de motor AC.



FANCOIL TIPO CONSOLA 2 TUBOS - MOTOR DC - SERIE iFAN

FANCOIL TIPO CONSOLA 2 TUBOS - MOTOR DC - SERIE iFAN

PARED 2 TUBOS			iFAN25	iFAN40	iFAN60	iFAN80	iFAN100
CAPACIDAD	FRIGORÍFICA TOTAL	Kcal/h	860	1.634	2.150	3.010	3.740
		kW	1,0	1,9	2,5	3,35	4,35
	CALORÍFICA (Agua a 50° / 70°)	Kcal/h	1.160 / 2.193	2.150 / 3.397	2.880 / 4.945	3.698 / 6.192	4.472 / 8.084
		kW	1,35 / 2,55	2,5 / 3,95	3,35 / 5,75	4,3 / 7,2	5,2 / 9,4
ALIMENTACIÓN / CONTROL		V/F/Hz	220 - 240 / 1 / 50				
CONTROL			PANTALLA TÁCTIL, VÁLVULA 3 VÍAS INTEGRADA				
CAUDAL AIRE		m³/h	160	320	460	580	650
NIVEL PRESIÓN SONORA		dBA	40 - 24	44 - 27	46 - 28	47 - 28	48 - 30
MOTOR	CONSUMO	W	15	20	23	25	32
	VENTILADOR	TIPO	TANGENCIAL				
CAUDAL DE AGUA		l/h	170	330	430	600	750
PÉRDIDA DE CARGA AGUA (FRÍO)		m.c.a	1,15	1,35	2,82	2,88	3,12
CONEXIONES HIDRÁULICAS		mm(Pulg)	3/4"				
MEDIDAS TUBOS CONDENSADOS		mm	16				
FILTRO DE AIRE			ANTI-HONGOS LAVABLE				
DIMENSIONES (Con pies de apoyo)	ALTO	mm	700				
	ANCHO	mm	695	895	1.095	1.295	1.495
	FONDO	mm	130				
PESO		Kg	21	21	24	28	32

1 - Los datos de potencia, caudal de agua y pérdida de carga son en velocidad alta.

2 - Las potencias indicadas están basadas en las siguientes condiciones:

- a) Refrigeración: temperatura entrada de aire 27°C BS / 19°C BH, temperatura entrada / salida de agua 7°C / 12°C
- b) Calefacción: temperatura entrada de aire 20°C BS, temperatura entrada de agua 50°C y 70°C

Las especificaciones contenidas en este catálogo están sujetas a cambios sin previo aviso. Frimec AC Spain, S.A. puede sustituir estos productos por las últimas novedades a sus clientes. Frimec AC Spain, S.A. no asume ninguna responsabilidad por cualquier error u omisión en estos datos.



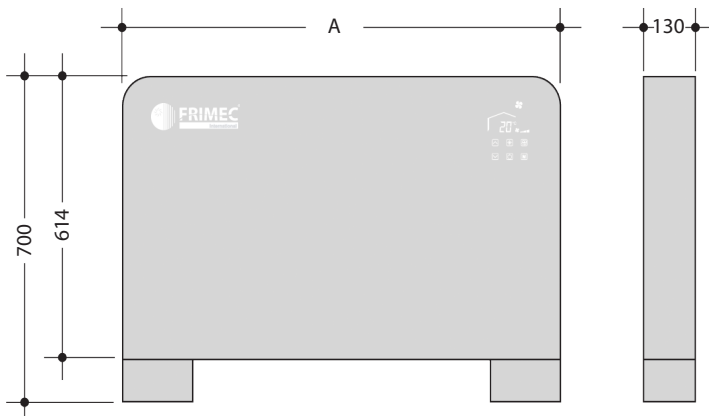
PVP: 58€  
(opcional)



DOS COLORES

- Color estándar en Blanco.
- Color negro, consultar plazo de entrega.

DIMENSIONES



ANCHO	A
iFAN 25	700
iFAN 40	900
iFAN 60	1.100
iFAN 80	1.300
iFAN 100	1.500





FANCOIL TIPO CONSOLA 2 TUBOS



**Motor DC y ventilador tangencial**

El motor DC permite una modulación óptima de la velocidad del ventilador en función de las temperaturas establecidas. El ventilador tangencial garantiza un gran flujo de aire y el máximo silencio.



**Batería de intercambio de alta eficacia**

Intercambiador de calor compuesto por una batería en tubos de cobre y aletas con revestimiento hidrófilo que garantiza una mayor durabilidad, eliminación de olores y alta eficacia.

**Pantalla táctil**

Display táctil retroiluminado.



**Filtro de alta densidad**

iFan está equipado con un filtro lavable de alta densidad garantiza la eliminación de un 50% más de polvo y hasta un 80% del polen del aire.



FANCOILS	POTENCIA (kW)		PVP
	Frío	Calor	TOTAL
iFAN 25	1,0	1,35	1.200€
iFAN 40	1,9	2,5	1.400€
iFAN 60	2,5	3,35	1.543€
iFAN 80	3,5	4,3	1.664€
iFAN 100	4,35	5,2	1.857€

Estándar color blanco.  
Consultar plazo de entrega, aprox. 3 semanas.



**Válvula de 3 vías integrada de serie con latiguillos de conexión**

El fancoil incluye una válvula de 3 vías con actuador térmico montada de fábrica.



**Pies de apoyo incluidos de serie**

Permiten instalar el fancoil en el suelo en lugar de colgarlo en la pared.



## FANCOIL CASSETTE 2 TUBOS - MOTOR DC

CASSETTE 2 TUBOS			FCKCY10BW	FCKCY15BW	FCKAY20BW	FCKAY24BW	FCKAY36BW
CAPACIDAD	FRIGORÍFICA	Kcal/h	2.597	3.646	4.800	6.028	9.150
		kW	3,0	4,24	5,58	7,01	10,64
	CALORÍFICA	Kcal/h	3.526	4.962	6.640	8.273	12.367
		kW	4,1	5,77	7,72	9,62	14,38
ALIMENTACIÓN		V/F/Hz	220 - 240 / 1 / 50				
CAUDAL AIRE		m³/h	560 / 392 / 280	785 / 550 / 393	1133 / 793 / 567	1596/1117/798	1850/1295/925
NIVEL PRESIÓN SONORA		dBA	34 / 29 / 21	43 / 37 / 30	42 / 33 / 26	48 / 39 / 32	50 / 40 / 33
TIPO MOTOR / CONSUMO		W	MOTOR DC / 23	MOTOR DC / 32	MOTOR DC / 42	MOTOR DC / 90	MOTOR DC / 124
CAUDAL DE AGUA		l/h	519	729	960	1.206	1.830
PÉRDIDA DE CARGA AGUA (FRÍO)		m.c.a	0,74	0,94	2,1	2,3	3,6
CONEXIONES HIDRÁULICAS		mm(pulg)	TUBO DE COBRE 19,05 (3/4") CON ROSCA HEMBRA				
MEDIDAS TUBOS CONDENSADOS		mm	25		32		
FILTRO DE AIRE			ANTI-HONGOS LAVABLE				
DIMENSIONES (SIN PANEL)	ALTO	mm	261		230	300	
	ANCHO	mm	575			840	
	FONDO	mm	575			840	
PESO (UNIDAD + PANEL)		kg	16,5 + 2,5		23 + 6	27 + 6	29,5 + 6

1. Los datos de potencia, caudal de agua y pérdida de carga son en velocidad alta.  
 2. Las potencias indicadas están basadas en las siguientes condiciones:  
 a) Refrigeración: temperatura entrada de aire 27°C BS / 19°C BH, temperatura entrada / salida de agua 7°C / 12°C  
 b) Calefacción: temperatura entrada de aire 20°C BS, temperatura entrada de agua 50°C


Las especificaciones contenidas en este catálogo están sujetas a cambios sin previo aviso. Frimec AC Spain, S.A. puede sustituir estos productos por las últimas novedades a sus clientes. Frimec AC Spain, S.A. no asume ninguna responsabilidad por cualquier error u omisión en estos datos.



### FANCOILS DE AGUA 2 TUBOS

#### Bomba de condensados incluida de serie

Los fancoils tipo cassette disponen de una bomba de condensados de serie que permite elevar el agua 500mm.



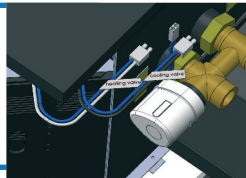
#### Toma de aire exterior

Toma de aire exterior con entrada al retorno del fancoil para la renovación de aire.




#### Válvula de 2/3 vías (opcional)

Las válvulas son un accesorio disponible, estas válvulas de 3/4" con actuador térmico están disponibles en 2 y 3 vías. (montaje no incluido)



#### Bandeja de condensados externa (opcional PVP 25€)

Esta bandeja con evacuación a la bandeja del cassette, recoge la condensación que se pueda producir al instalar una válvula de 2/3 vías.



### FANCOIL CASSETTE 2 TUBOS - MOTOR DC

FANCOIL	POTENCIA (KW)		PVP
	Frío	Calor	TOTAL
FCKCY10BW	3,0	4,1	650€
FCKCY15BW	4,24	5,77	680€
FCKAY20BW	5,58	7,72	825€
FCKAY24BW	7,0	9,62	925€
FCKAY36BW	10,64	14,38	1.000€

#### Conexiones BMS o en red

Posibilidad de conectar estas unidades a un sistema BMS o en red.

Rearme automático

#### Accesorios

VÁLVULA + ACTUADOR ON/OFF	PVP	
V2V34-21P Válvula 2 vías 3/4"	115€	
V3V34-21P4 Válvula 3 vías 3/4"	115€	
Bandeja Cond. Para válvula	30€	
KIT DE CONEXIÓN (Latiguillos, tuercas.)		
KIT-V3V3415 3/4"	52€	



## FANCOIL CASSETTE 4 TUBOS

CASSETTE 4 TUBOS			FCKAY18BWH	FCKAY36BWH
CAPACIDAD	FRIGORÍFICA	Kcal/h	4.248	7.877
		kW	4,94	9,16
	CALORÍFICA	Kcal/h	6.140	10.217
		kW	7,14	11,88
ALIMENTACIÓN		V/F/Hz	220 - 240 / 1 / 50	
CAUDAL AIRE		m³/h	1187 / 831 / 594	1852/1323/945
NIVEL PRESIÓN SONORA		dBA	40 / 31 / 25	48 / 39 / 33
TIPO MOTOR / CONSUMO		W	MOTOR DC / 47	MOTOR DC / 124
CAUDAL DE AGUA (FRIO/CALOR)		l/h	850 / 614	1.576 / 1.022
PÉRDIDA DE CARGA AGUA (F/C)		m.c.a	1,5 / 4,0	7,2 / 7,1
CONEXIONES HIDRÁULICAS (F/C)		mm(pulg)	19,05 (3/4") / 12,5 (1/2")	
MEDIDAS TUBOS CONDENSADOS		mm	32	
FILTRO DE AIRE			ANTI-HONGOS LAVABLE	
DIMENSIONES (SIN PANEL)	ALTO	mm	300	
	ANCHO	mm	840	
	FONDO	mm	840	
PESO (UNIDAD + PANEL)		kg	27,5 + 2,5	30 + 6



FCKAY\_BWH



Mando por cable  
kjr29b PVP 165€  
(opcional)


FANCOILS DE AGUA 4 TUBOS

- Los datos de potencia, caudal de agua y pérdida de carga son en velocidad alta.
- Las potencias indicadas están basadas en las siguientes condiciones:
  - Refrigeración: temperatura entrada de aire 27°C BS / 19°C BH, temperatura entrada / salida de agua 7°C / 12°C
  - Calefacción: temperatura entrada de aire 20°C BS, temperatura entrada de agua 70°C

Las especificaciones contenidas en este catálogo están sujetas a cambios sin previo aviso. Frimec AC Spain, S.A. puede sustituir estos productos por las últimas novedades a sus clientes. Frimec AC Spain, S.A. no asume ninguna responsabilidad por cualquier error u omisión en estos datos.

### Bomba de condensados incluida de serie

Los fancoils tipo cassette disponen de una bomba de condensados de serie que permite elevar el agua 500mm.



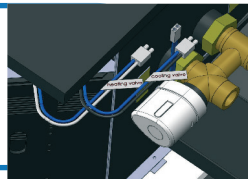
### Toma de aire exterior

Toma de aire exterior con entrada al retorno del fancoil para la renovación de aire.



### Válvula de 2/3 vías (opcional)

Las válvulas son un accesorio disponible, estas válvulas de 3/4" con actuador térmico están disponibles en 2 y 3 vías. (montaje no incluido)



### Rearme automático

### FANCOIL CASSETTE 4 TUBOS

	FANCOIL	POTENCIA (KW)		PVP
		Frío	Calor	TOTAL
MOTOR DC	FCKAY18BWH	4,94	7,14	1.035€
	FCKAY36BWH	9,16	11,88	1.165€

### Bandeja de condensados externa (opcional)

Esta bandeja con evacuación a la bandeja del cassette, recoge la condensación que se pueda producir al instalar una válvula de 2/3 vías.



### ACCESORIOS

	VÁLVULA + ACTUADOR T. ON/OFF	PVP
Batería de calor	V2V34-21P Válvula 2 vías 3/4"	115€
	V3V34-21P4 Válvula 3 vías 3/4"	115€
Batería de frío	V2V34-21P Válvula 2 vías 3/4"	115€
	V3V34-21P4 Válvula 3 vías 3/4"	115€
	Bandeja Cond. Para válvulas	30€
	KIT DE CONEXIÓN FANCOIL	PVP
	KIT-V2V3415 (2 vías) 3/4"	36€
	KIT-V2V3415 (4 vías) 3/4"	52€

### Conexiones BMS o en red

Posibilidad de conectar estas unidades a un sistema BMS o en red.

### Conectable mediante interface a bus KNX



Control centralizado con programación semanal (hasta 64 uds.)\*

PVP: 335€



Control centralizado táctil (hasta 64 uds.)\*

PVP: 520€



Control centralizado vía internet / app (hasta 64 uds.)\*


PVP: 520€



## FANCOILS CONDUCTO 2 TUBOS



FCCY09-30BW3R



UTY-Z1



### FANCOIL TIPO CONDUCTO 2 TUBOS - MOTOR AC Y DC -

CONDUCTOS 2 TUBOS BAJA/MEDIA PRESIÓN			FCCY09BW3R	FCCY15BW3R	FCCY20BW3R	FCCY28BW3R	FCCY30BW3R
CAPACIDAD	FRIGORÍFICA TOTAL	Kcal/h	2.666	3.870	4.990	7.052	7.740
		kW	3,1	4,5	5,8	8,2	9,0
	CALORÍFICA	Kcal/h	4.558	6.794	8.430	11.696	13.330
		kW	5,5	7,9	9,8	13,6	15,5
ALIMENTACIÓN		V/F/Hz	220 - 240 / 1 / 50				
CAUDAL AIRE		m³/h	510 / 385 / 255	850 / 640 / 425	1.020 / 765 / 510	1.360 / 1.020 / 680	1.700 / 1.275 / 850
PRESIÓN DISPONIBLE		Pa	12 (de fábrica) / 30 / 50 configurable				
NIVEL PRESIÓN SONORA	12Pa (A/M/B)	dBa	37 / 33 / 26	38 / 35 / 28	39 / 36 / 29	41 / 37 / 30	42 / 39 / 32
	30Pa (A/M/B)	dBa	41 / 38 / 30	43 / 38 / 32	44 / 40 / 33	45 / 40 / 34	46 / 42 / 34
	50Pa (A/M/B)	dBa	43 / 40 / 32	45 / 42 / 34	47 / 43 / 35	47 / 44 / 36	50 / 45 / 37
TIPO MOTOR / CONSUMO		W	MOTOR DC / 20	MOTOR DC / 28	MOTOR DC / 45	MOTOR DC / 53	MOTOR DC / 84
CAUDAL DE AGUA (FRÍO)		l/h	533	774	997	1.410	1.548
PÉRDIDA DE CARGA AGUA (FRÍO)		m.c.a	2,06	1,75	3,01	3,04	2,18
CONEXIONES HIDRÁULICAS		mm(pulg)	TUBO DE COBRE 19,05 (3/4") CON ROSCA HEMBRA				
MEDIDAS TUBOS CONDENSADOS		mm	24	24	24	24	24
FILTRO DE AIRE			ANTI-HONGOS LAVABLE				
DIMENSIONES	ALTO	mm	241	241	241	241	241
	ANCHO	mm	841	941	1.161	1.461	1.566
	FONDO	mm	522	522	522	522	522
PESO		Kg	19	21	23,7	33	35

CONDUCTOS 2 TUBOS BAJA/MEDIA/ALTA PRESIÓN			UTY-Z1 120 DX (f)	UTY-Z1 140 DX (f)	UTY-Z1 230 DX (f)	UTY-Z1 240 DX (f)	UTY-Z1 330 DX (f)	UTY-Z1 340 DX (f)
CAPACIDAD	FRIGORÍFICA TOTAL	Kcal/h	5.865	8.686	13.072	15.308	18.232	21.930
		kW	6,82	10,1	15,2	17,8	21,2	25,5
	CALORÍFICA	Kcal/h	13.072	17.200	30.272	31.992	43.258	46.182
		kW	15,2	20,0	35,2	37,2	50,3	53,7
ALIMENTACIÓN		V/F/Hz	220 - 240 / 1 / 50					
CAUDAL AIRE		m³/h	1.350 (3 vel)	1.450 (3 vel)	3.000 (3 vel)	2.850 (3 vel)	4.400 (3 vel)	4.200 (3 vel)
PRESIÓN DISPONIBLE		Pa	0 - 150	0 - 150	0 - 150	0 - 150	0 - 150	0 - 150
CAUDAL DE AIRE (m³/h) / POT. FRIGORÍFICA (kW) (V. MAX)	a 25 Pa		1.256 / 6,55	1.363 / 9,75	2.880 / 14,82	2.707 / 16,91	4.180 / 20,56	3.990 / 24,73
	a 50 Pa		1.175 / 6,41	1.276 / 9,49	2.670 / 14,28	2.537 / 16,73	3.916 / 20,03	3.738 / 24,09
	a 75 Pa		1.094 / 6,10	1.204 / 9,19	2.460 / 13,83	2.337 / 16,02	3.652 / 19,29	3.444 / 22,95
	a 100 Pa		1.013 / 5,93	1.117 / 8,89	2.250 / 13,37	2.109 / 15,58	3.300 / 18,44	3.150 / 22,19
	a 125 Pa		891 / 5,54	986 / 8,38	1.950 / 12,61	1.824 / 14,24	2.904 / 17,38	2.688 / 20,40
	a 150 Pa		729 / 5,05	827 / 7,58	1.590 / 11,10	1.510 / 12,99	2.332 / 15,47	2.184 / 18,36
CONSUMO MOTOR AC		W	290	290	560	560	650	650
CAUDAL DE AGUA		l/h	1,17	1,73	2,61	2,61	3,64	4,38
PÉRDIDA DE CARGA AGUA (FRÍO)		m.c.a	3,57	3,84	3,83	3,83	2,97	2,5
CONEXIONES HIDRÁULICAS		mm(pulg)	TUBO DE COBRE 19,05 (3/4") CON ROSCA HEMBRA					
FILTRO DE AIRE			EU3 - PARA INSTALACIÓN A PLENUM (OTRAS OPCIONES ESTÁN DISPONIBLES)					
DIMENSIONES	ALTO	mm	275	275	275	275	275	275
	ANCHO	mm	800	800	1.200	1.200	1.600	1.600
	FONDO	mm	605	605	605	605	605	605
PESO		Kg	37	40	54	57	70	70

- Los datos de potencia, caudal de agua y pérdida de carga son en velocidad alta.
- Las potencias indicadas están basadas en las siguientes condiciones:
  - Refrigeración: temperatura entrada de aire 27°C BS / 19°C BH, temperatura entrada / salida de agua 7°C / 12°C
  - Calefacción: temperatura entrada de aire 20°C BS, temperatura entrada de agua 50°C.
- (f) = incluye filtro MFA-Z

## Estructura

Estructura en chapa galvanizada con acoplamiento para la conexión de los conductos. Aislamiento en polietileno expandido de excelentes propiedades térmicas y acústicas.

Conexiones batería fácilmente intercambiables

Retorno intercambiable, de serie por detrás (tallas 09 a 36))

Filtro incluido dentro de la unidad

## Controles

### CONTROLES INDIVIDUALES (OPCIONALES)



TD-001

- Termostato ambiente analógico de superficie.
- Modo de funcionamiento: frío / calor 2T.
- 3 velocidades.



TD-002

- Termostato digital con visualización de la temperatura ambiente.
- Modo de funcionamiento: frío / calor, 2T, 3 velocidades.
- Reloj, Temporizador diario (Empotrable en caja de 82x82).



TD-06CO2P3V

- Termostato digital con visualización de la temperatura ambiente.
- Modo de funcionamiento: frío / calor, 2T, 3 velocidades.
- Cambio invierno/verano opcional por sonda en tubería de agua.
- Contacto de ventana o contacto para tarjetero habitación hotel.
- Empotrable en caja universal.



TD-06W2P3V

- Termostato digital con Wifi (programación).
- Modo de funcionamiento: frío / calor, 2T, 3 velocidades.
- Control por sonda de temperatura en retorno opcional.
- Contacto de ventana o contacto para tarjetero habitación hotel.
- Empotrable en caja universal.



TT-09MB4P3V

- Termostato táctil 2 y 4 tubos con Modbus.
- Modo de funcionamiento: frío / calor, 2T y 4T, 3 velocidades.
- Modbus.
- Contacto de ventana o contacto para tarjetero habitación hotel.
- Empotrable en caja universal.



TT-09MB4P010V

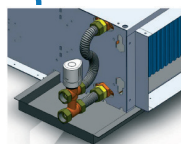
- Termostato táctil 2 y 4 tubos con Modbus (Motor DC).
- Modo de funcionamiento: frío / calor, 2T y 4T, motor 0-10V.
- Modbus.
- Contacto de ventana o contacto para tarjetero habitación hotel.
- Empotrable en caja universal.



- Caja de control compatible con cualquier fancoil (3 vel., modo frío/calor, bomba condensados, marcha/paro remoto, 2Tubos, 4 Tubos, alarma, temperatura ambiente y de tubería).
- Mando por cable digital enchufable a caja de control.
- Mando centralizado con programación semanal para 64 fancoils.
- Mando centralizado táctil para 64 fancoils.


### Válvula de 2/3 vías (opcional)

Las válvulas son un accesorio disponible, estas válvulas de 3/4" y 1" con actuador térmico o motorizado, se conectan a través de un kit que también se suministra.



KIT-V3V3415

## CONTROL CENTRALIZADO



FCUKZ-03 + KJR90CBY-E (Por cada fancoil)  
+  
CCM09 ó CCM30 (Control centralizado)

## Cuadro

La unidad se suministra equipada con caja de terminales de conexión para las velocidades del ventilador. Fancoils con motor DC compatibles con termostatos de 3 velocidades a 220V de terceros.

## MOTOR DC

FANCOIL	POTENCIA (kW)		PVP
	Frío	Calor	
FCCY09BW3R	3,1	5,5	505€
FCCY15BW3R	4,5	7,9	530€
FCCY20BW3R	5,8	9,8	560€
FCCY28BW3R	8,2	13,6	840€
FCCY30BW3R	9,0	15,5	895€
UTY-Z1 120DX(f)	6,82	15,2	976€
UTY-Z1 140DX(f)	10,1	20,0	1.126€
UTY-Z1 230DX(f)	15,2	35,2	1.506€
UTY-Z1 240DX(f)	17,8	37,2	1.602€
UTY-Z1 330DX(f)	21,2	50,3	2.085€
UTY-Z1 340DX(f)	25,5	53,7	2.320€

(f) = incluye filtro MFA-Z

## MOTOR AC

## CONTROLES


MODELO	DESCRIPCIÓN	PVP
TD-001	Termostato analógico, 2T, frío/calor, 3 velocidades (superficie)	45€
TD-002**	Termostato digital, 2T, frío/calor, temporizador diario (emp.)	65€
TD-06CO2P3V*	Termostato digital, 2T, frío/calor, c.ventana, cambio I/V auto.	115€
TD-06W2P3V*	Termostato digital con Wifi, 2T, frío/calor, contacto ventana	125€
TT-09MB4P3V	Termostato táctil con Modbus, 2T y 4T, frío/calor, c.ventana	150€
TT-09MB4P010V	Termostato táctil con Modbus, motor 0-10V, 2Ty4T, F/C, c.v.	165€
CCM09	Control centralizado con prog. semanal (hasta 64 fancoils)	335€
CCM30	Mando de control centralizado táctil (hasta 64 fancoils)	520€

\*\* Caja de montaje 82x82 para empotrar: PVP 14€

\* Sonda de retorno o cambio I/V: PVP 5€

## VÁLVULAS

VÁLVULA 3 VÍAS CON ACTUADOR ON/OFF A 220V	APLICACIÓN	PVP
V3V34-21P4	Válvula 3 vías 3/4" 4P (kvs2.5)	FCC & UTY100 115€
V3V34-24P	Válvula 3 vías 3/4" 4P (kvs4)	UTY200 176€
V3V34-26P	Válvula 3 vías 3/4" 4P (kvs6)	UTY300 180€
KIT-V3V3415	Kit conexión fancoil	FCC & UTY 52€
VÁLVULA 2 VÍAS CON ACTUADOR ON/OFF A 220V	APLICACIÓN	PVP
V2V34-21P	Válvula 2 vías 3/4" 4P (kvs2.5)	FCC & UTY100 115€
V2V34-24P	Válvula 2 vías 3/4" 4P (kvs4)	UTY200 176€
V2V34-26P	Válvula 2 vías 3/4" 4P (kvs6)	UTY300 180€
KIT-V2V3415	Kit conexión fancoil	FCC & UTY 36€
BANDEJA DE CONDENSADOS VÁLVULA	APLICACIÓN	PVP
MBC-O	Bandeja condensados válvula (fancoils FCCY incluida de serie)	UTY 33€



CONTROLES

TERMOSTATOS REMOTOS PARED (SUPERFICIE)		PVP
CR22	Term. Amb., Off/Inv/Ver, 2T, 4T, 3 Vel.	132 €
TD-001	Term. Amb., Off/Inv/Ver, 2T, 3 Vel.	45 €
CR25	Term. digital Off/Inv/Ver, 2T, 4T, 3 Vel.	214 €
CR26	Term. digital, Off/Inv/Ver, 2T, 4T, 0..10Vcc	215 €
SDI.4	Accesorio para control de 4 Fancoils	276 €

TERMOSTATOS REMOTOS PARED (EMPOTRABLES)		PVP
TD-002**	Termostato ambiente digital, 2T, frío/calor, 3 velocidades.	65€
TD-06CO2P3V	Term. amb. digital, 2T, frío/calor, 3 vel., cambio I/V autom., c.ven	115€
TD-06W2P3V	Termostato amb. digital con WIFI, 2T, frío/calor, 3 vel, c.ventana	125€
TT-09MB4P3V	Termostato táctil con Modbus, 2T y 4T, frío/calor, 3 vel, c.vent.	150€

\*\* Caja para empotrar 82x82 (14€) Resto empotrables en caja universal

FANCOILS DE AGUA SIN ENVOLVENTE		FX 130	FX 230	FX 330	FX 430	FX 530	FX 630	FX 730	FX 830	FX 930	FX 1030	FX 930P	FX 1030P	FX 1130P	FX 1230P					
CAPACIDAD	FRÍO TOTAL	kW	1,5	2,0	2,53	3,0	3,75	4,25	5,52	6,42	7,53	9,0	8,14	9,82	9,6	10,7				
		Frig/h	1.290	1.720	2.176	2.597	3.225	3.655	4.747	5.521	6.476	7.757	7.000	8.445	8.256	9.200				
	FRÍO SENSIBLE	kW	1,29	1,62	2,07	2,31	2,87	3,23	4,33	4,8	5,67	6,62	6,2	7,3	7,64	8,36				
		Frig/h	1.110	1.393	1.780	1.987	2.468	2.778	3.724	4.128	4.876	5.693	5.332	6.278	6.570	7.190				
CALOR	kW	3,74	4,91	5,98	6,7	8,16	9,44	12,0	13,3	15,5	18,1	16,8	19,79	21,1	23,2					
	kcal/h	3.216	4.223	5.143	5.770	7.018	8.118	10.320	11.438	13.33	15.566	14.448	17.019	18.146	19.952					
ALIMENTACIÓN		V/F/Hz	220 / 1 / 50																	
CAUDAL DE AIRE (0 Pa)		m³/h	370	400	500	550	670	720	1.000	1.050	1.280	1.310	1.450	1.500	1.910	1.940				
NIVEL DE PRESIÓN SONORA		dB(A)	38/31/24	38/31/25	44/38/30	45/38/31	37/33/26	37/34/27	43/41/34	45/41/35	48/46/39	49/46/40	51/48/43	52/49/52	51/48/45	51/48/46				
Nº MOTORES/CONSUMO MOTOR		Nº/W	1/55	1/55	1/85	1/85	2/75	2/75	2/145	2/145	2/175	2/175	2/225	2/225	3/285	3/285				
CAUDAL DE AGUA (FRÍO)		l/h	258	344	436	520	645	731	950	1.150	1.296	1.552	1.401	1.690	1.652	1.843				
PÉRDIDA DE CARGA (FRÍO)		m.c.a	1,3	1,6	1,8	2,0	2,2	2,4	2,4	2,7	2,8	2,9	3,3	3,4	3,1	3,3				
CONEXIONES HIDRÁULICAS		mm(pulg)	TUBO DE COBRE 12,7 (1/2") CON ROSCA HEMBRA																	
DIMENSIONES		ALTO H	450																	
		ANCHO L	450			650			850			1.050			1.250			1.450		
		FONDO S	215																	
PESO		kg	10	11	13	14	19	20	23	24	27	28	28	31	31	34				
REDUCCIÓN DEL CAUDAL DE AIRE EN FUNCIÓN DE LA PRESIÓN ESTÁTICA A VELOCIDAD MÁXIMA		0Pa	1	1	1	1	1	1	1	1	1	1	1	1	1	1				
		15Pa	0,94	0,94	0,92	0,92	0,92	0,92	0,91	0,91	0,94	0,94	0,96	0,96	0,95	0,95				
		30Pa	0,85	0,85	0,83	0,83	0,81	0,81	0,83	0,83	0,87	0,87	0,9	0,9	0,9	0,9				
		45Pa	0,75	0,75	0,71	0,71	0,70	0,70	0,73	0,73	0,79	0,79	0,83	0,83	0,83	0,83				
		60Pa	0,61	0,61	0,57	0,57	0,58	0,58	0,62	0,62	0,69	0,69	0,73	0,73	0,73	0,73				
		75Pa	0,39	0,39	0,38	0,38	0,43	0,43	0,5	0,5	0,56	0,56	0,61	0,61	0,62	0,62				
		90Pa	-	-	-	-	0,29	0,29	0,34	0,34	0,42	0,42	0,47	0,47	0,47	0,47				

1- Todas las especificaciones están sujetas a cambio sin previo aviso  
 2- Las potencias indicadas están basadas en las siguientes condiciones:  
 a) Refrigeración: - Interior 27°C TS / 19°C TH - Temperatura entrada agua 7°C TS, salida a 12°C  
 b) Calefacción: - Interior 20°C TS / 15°C TH - Temperatura entrada agua 70°C TS, salida a 60°C

CAUDAL DE AIRE		1,00	0,95	0,90	0,85	0,80	0,75	0,70	0,65	0,60	0,55	0,50
REDUCCIÓN DE LA POTENCIA FRIGORÍFICA / CALORÍFICA EN FUNCIÓN DE LA REDUCCIÓN DEL CAUDAL DE AIRE	P. Frigoríf. Total	1,00	0,97	0,95	0,92	0,89	0,87	0,84	0,81	0,77	0,74	0,71
	P. Frig. Sensible	1,00	0,97	0,93	0,90	0,86	0,83	0,79	0,76	0,72	0,68	0,64
	P. Calorífica	1,00	0,97	0,94	0,91	0,87	0,84	0,81	0,77	0,74	0,70	0,66

FANCOILS 2 TUBOS		FX 130	FX 230	FX 330	FX 430	FX 530	FX 630	FX 730	FX 830	FX 930	FX 1030	FX 930P	FX 1030P	FX 1130P	FX 1230P
PVP	CA	327 €	349 €	352 €	399 €	432 €	495 €	560 €	621 €	668 €	726 €	813 €	871 €	896 €	995 €
	CB	331 €	355 €	356 €	404 €	436 €	501 €	566 €	628 €	672 €	730 €	817 €	875 €	900 €	1.001 €
	CC	339 €	363 €	366 €	411 €	444 €	508 €	574 €	635 €	682 €	738 €	--	--	--	--
	CD	344 €	367 €	370 €	418 €	449 €	515 €	578 €	640 €	686 €	742 €	--	--	--	--
	CH	333 €	356 €	357 €	406 €	437 €	502 €	567 €	629 €	673 €	731 €	817 €	875 €	900 €	1.001 €
	CK	337 €	359 €	363 €	408 €	440 €	505 €	571 €	632 €	679 €	736 €	824 €	880 €	905 €	1.005 €
	CS	356 €	378 €	381 €	428 €	461 €	524 €	589 €	651 €	697 €	755 €	--	--	--	--




FANCOILS 4 TUBOS		FX 131	FX 231	FX 331	FX 431	FX 531	FX 631	FX 731	FX 831	FX 931	FX 1031	FX 931P	FX 1031P	FX 1131	FX 1231
PVP	CA	433 €	455 €	473 €	520 €	573 €	636 €	719 €	780 €	860 €	918 €	1.005 €	1.063 €	1.122 €	1.221 €
	CB	437 €	461 €	477 €	526 €	577 €	642 €	725 €	787 €	864 €	922 €	1.009 €	1.067 €	1.126 €	1.227 €
	CC	446 €	469 €	487 €	533 €	585 €	649 €	733 €	794 €	874 €	930 €	--	--	--	--
	CD	450 €	473 €	491 €	540 €	589 €	656 €	737 €	799 €	878 €	934 €	--	--	--	--
	CH	437 €	461 €	477 €	526 €	577 €	642 €	725 €	787 €	864 €	922 €	1.009 €	1.067 €	1.126 €	1.227 €
	CK	443 €	465 €	484 €	530 €	581 €	646 €	730 €	791 €	871 €	927 €	1.016 €	1.072 €	1.132 €	1.231 €
	CS	462 €	484 €	502 €	549 €	602 €	665 €	748 €	810 €	889 €	947 €	--	--	--	--




# FANCOIL DE AGUA SIN ENVOLVENTE 2 Y 4 TUBOS


Autotransformador de 6 velocidades



Conexión rápida del tubo de condensados



Filtro incluido con guía



Versión silenciada (FX-S) y potenciada (FX-P) disponibles, consultar.

## ACCESORIOS

KIT VÁLVULAS		KIT VÁLVULAS MONTADAS EN FÁBRICA (kit+válvula+actuador)						BANDEJA AUXILIAR VÁLVULA			
	PN16	PVP								PVP	
VL21 - 3 vías 3/4"	230V	177 €								BRV (CA-CB-CC-CD)	19 €
VL22 - 3 vías 3/4"	230V	204 €								BRO (CH-CK-CS)	19 €
VL23 - 3 vías 3/4"	230V	246 €							*Bandeja auxiliar recomendable en fancoils con válvula		
VL61 - 3 vías 3/4"	230V	335 €									
VL62 - 3 vías 3/4"	230V	386 €									
VL63 - 3 vías 3/4"	230V	468 €									

Otros tipos están disponibles: 2 vías, 24V, 0..10V, 3 puntos,...

LATIGUILLOS CONEXIÓN		PVP	BOMBA COND.		PVP	VALVULAS (válvula+actuador)		PVP
	2T - 112 (ext. de 1 a 2m)	78 €			323 €		V2V34-21P 2 vías 3/4" 230V	PN16 Kv 2,5 115 €
	CZZA	Altura 155 mm	33 €				V3V34-21P4 3 vías 3/4" 230V	115 €
	CZZB	Altura 90 mm	23 €				KITV2V34 - Kit conexión V2V34	36 €
							KITV3V34 - Kit conexión V3V34	52 €

Válvulas con actuador térmico no montadas de fábrica, son un accesorio independiente del fancoil

RESISTENCIA ELÉCTRICA	FX 130	FX 230	FX 330	FX 430	FX 530	FX 630	FX 730	FX 830	FX 930	FX 1030	FX 1130	FX 1230
RES1 (220/1/50-Relé potencia-Term. seguridad)	700 W ó 1.000 W	1.000 W ó 1.500 W	1.500 W ó 2.000 W	2.000 W ó 3.000 W	2.000 W ó 3.000 W	2.000 W ó 3.000 W	2.000 W ó 3.000 W	2.000 W ó 3.000 W	2.000 W ó 3.000 W	2.000 W ó 3.000 W	2.000 W ó 3.000 W	2.000 W ó 3.000 W
(cuadro con magnetotérmico/diferencial, opcional)	PVP 232 €	240 €	272 €	335 €	335 €	335 €	335 €	335 €	335 €	335 €	335 €	335 €

Nota: Conexiones estandar a izquierdas. Especificar conexiones hidráulicas en el pedido. DX a derechas ó SX a izquierdas. Unidades fabricadas bajo pedido, no se admitirán anulaciones pasadas 48h de la recepción del mismo.




### DESCUENTO ESPECIAL POR CANTIDADES

≥ 10 UDS.	+ 5%
≥ 20 UDS.	+ 10%



FANCOILS



CONTROLES

TERMOSTATOS MONTADOS EN EL FANCOIL			PVP
	CBE22	Termostato ambiente, Off / Verano / Invierno, 3 velocidades (manual), 2T, 4T	105 €
	CBE23	Termostato ambiente, Off / Verano / Invierno, 3 vel. (man/auto), 2T, 4T,	155 €
	CBE25	Term. amb. digital, Off / Verano / Invierno, 3 vel. (man/auto), 2T, 4T	246 €
	CBE26	Term. amb. digital, Off / Verano / Invierno, 3 vel. (man/auto), 2T, 4T, motor AC/DC, válv. AC/DC.	230 €
	TM	Termostato mínima temperatura 32C	44 €

TERMOSTATOS REMOTOS PARED		PVP
	CR22 Term. Amb., Off/Inv/Ver, 2T, 4T, 3 Vel.	132 €
	CR25 T. A. digital, Off/Inv/Ver, 2T, 4T, 3 Vel.	214 €
	CR26 T.A. dig., Off/Inv/Ver, 2T, 4T, Válv. 0.10Vcc	215 €
	SDI.4 Accesorio para control de 4 Fancoils	276 €

TERMOSTATOS REMOTOS PARA PARED		PVP
	TD-001 Termostato ambiente analógico, 2T, frío/calor, 3 vel. (superficie).	45€
	TD-002 Termostato ambiente digital, 2T, frío/calor, 3 velocidades. (empotrable).	65€
	Caja TD Caja montaje para empotrar (TD-002)	14 €

FANCOILS DE AGUA CON ENVOLVENTE

FANCOILS DE AGUA CON ENVOLVENTE		FX 130	FX 230	FX 330	FX 430	FX 530	FX 630	FX 730	FX 830	FX 930	FX 1030	FX 930P	FX 1030P	FX 1130P	FX 1230P								
CAPACIDAD	FRÍO TOTAL	kW	1,5	2,0	2,53	3,0	3,75	4,25	5,52	6,42	7,53	9,0	8,14	9,82	9,6	10,7							
		Frig/h	1.290	1.720	2.176	2.597	3.225	3.655	4.747	5.521	6.476	7.757	7.000	8.445	8.256	9.200							
	FRÍO SENSIBLE	kW	1,29	1,62	2,07	2,31	2,87	3,23	4,33	4,8	5,67	6,62	6,2	7,3	7,64	8,36							
		Frig/h	1.110	1.393	1.780	1.987	2.468	2.778	3.724	4.128	4.876	5.693	5.332	6.278	6.570	7.190							
CALOR	kW	3,74	4,91	5,98	6,7	8,16	9,44	12,0	13,3	15,5	18,1	16,8	19,79	21,1	23,2								
	kcal/h	3.216	4.223	5.143	5.770	7.018	8.118	10.320	11.438	13,33	15.566	14.448	17.019	18.146	19.952								
ALIMENTACIÓN		V/F/Hz	220 / 1 / 50																				
CAUDAL DE AIRE (0 Pa)		m³/h	370	400	500	550	670	720	1.000	1.050	1.280	1.310	1.450	1.500	1.910	1.940							
NIVEL DE PRESIÓN SONORA		dBA	38/31/24	38/31/25	44/38/30	45/38/31	37/33/26	37/34/27	43/41/34	45/41/35	48/46/39	49/46/40	51/48/43	52/49/52	51/48/45	51/48/46							
Nº MOTORES/CONSUMO MOTOR		Nº/W	1/55	1/55	1/85	1/85	2/75	2/75	2/145	2/145	2/175	2/175	2/225	2/225	3/285	3/285							
CAUDAL DE AGUA (FRÍO)		l/h	258	344	436	520	645	731	950	1.150	1.296	1.552	1.401	1.690	1.652	1.843							
PÉRDIDA DE CARGA (FRÍO)		m.c.a	1,3	1,6	1,8	2,0	2,2	2,4	2,4	2,7	2,8	2,9	3,3	3,4	3,1	3,3							
CONEXIONES HIDRÁULICAS		mm(pulg)	TUBO DE COBRE 12,7 (1/2") CON ROSCA HEMBRA																				
DIMENSIONES	ALTO H	mm	520																				
	ANCHO L	mm	670			870			1.070			1.270			1.470			1.470			1.670		
	FONDO S	mm	220																				
PESO		kg	14	14	16	17	23	24	26	28	30	32	31	34	34	38							

1- Todas las especificaciones están sujetas a cambio sin previo aviso  
 2- Las potencias indicadas están basadas en las siguientes condiciones:  
 a) Refrigeración: - Interior 27°C TS / 19°C TH - Temperatura entrada agua 7°C TS, salida a 12°C  
 b) Calefacción: - Interior 20°C TS / 15°C TH - Temperatura entrada agua 70°C TS, salida a 60°C

FANCOILS 2 TUBOS	FX 130	FX 230	FX 330	FX 430	FX 530	FX 630	FX 730	FX 830	FX 930	FX 1030	FX 930P	FX 1030P	FX 1130P	FX 1230P	
PVP	VA	414 €	437 €	455 €	504 €	549 €	614 €	694 €	755 €	814 €	872 €	959 €	1.017 €	1.057 €	1.158 €
	VB	439 €	461 €	487 €	534 €	587 €	651 €	737 €	798 €	864 €	922 €	1.009 €	1.067 €	1.114 €	1.214 €
	VC	465 €	489 €	516 €	564 €	617 €	682 €	770 €	831 €	898 €	956 €	--	--	--	--
	HA	442 €	465 €	486 €	533 €	580 €	644 €	726 €	787 €	849 €	905 €	994 €	1.050 €	1.092 €	1.194 €
	HB	465 €	489 €	516 €	562 €	617 €	682 €	769 €	831 €	897 €	956 €	1.042 €	1.101 €	1.148 €	1.250 €
	HC	493 €	516 €	545 €	591 €	647 €	712 €	800 €	863 €	932 €	989 €	--	--	--	--

FANCOILS 4 TUBOS	FX 131	FX 231	FX 331	FX 431	FX 531	FX 631	FX 731	FX 831	FX 931	FX 1031	FX 931P	FX 1031P	FX 1131P	FX 1231P	
PVP	VA	520 €	544 €	577 €	625 €	690 €	755 €	853 €	914 €	1.006 €	1.064 €	1.151 €	1.209 €	1.283 €	1.384 €
	VB	545 €	567 €	609 €	656 €	727 €	792 €	896 €	956 €	1.056 €	1.114 €	1.201 €	1.259 €	1.340 €	1.441 €
	VC	571 €	595 €	638 €	686 €	758 €	822 €	929 €	989 €	1.090 €	1.148 €	--	--	--	--
	HA	548 €	571 €	607 €	654 €	720 €	785 €	885 €	945 €	1.041 €	1.097 €	--	--	--	--
	HB	571 €	595 €	638 €	683 €	758 €	822 €	927 €	989 €	1.089 €	1.148 €	1.185 €	1.242 €	1.318 €	1.420 €
	HC	599 €	622 €	667 €	712 €	788 €	853 €	959 €	1.021 €	1.123 €	1.181 €	1.234 €	1.293 €	1.374 €	1.477 €

MOTOR BRUSHLESS DC	FX 130/1	FX 230/1	FX 330/1	FX 430/1	FX 530/1	FX 630/1	FX 730/1	FX 830/1	FX 930/1	FX 1030/1	FX 930/1P	FX 1030/1P	FX 1130/1P	FX 1231P
Opcional - Motor 0-10V	162€								296€					

Valor a incrementar sobre el fancoil de motor AC.






# FANCOIL DE AGUA CON ENVOLVENTE 2 Y 4 TUBOS

Autotransformador de 6 velocidades



Filtro guía



· Efecto Inducción

· Mayor velocidad cerrando una de las salidas

· Efecto coanda

Conexión rápida del tubo de condensados



Posibilidad de conexión a PC

Doble salida aire ajustable

Versión silenciada (FX-S) y potenciada (FX-P) disponibles, consultar.

## ACCESORIOS

KIT VÁLVULAS		PVP
PN16	Kv 2,5	
VL22 - 3 vías 3/4" 230V		204 €
VL23 - 3 vías 3/4" 230V		246 €
VL62 - 3 vías 3/4" 230V		386 €
VL63 - 3 vías 3/4" 230V		468 €

Otros tipos están disponibles:  
2 vías, 24V, 0..10V, 3 puntos,...

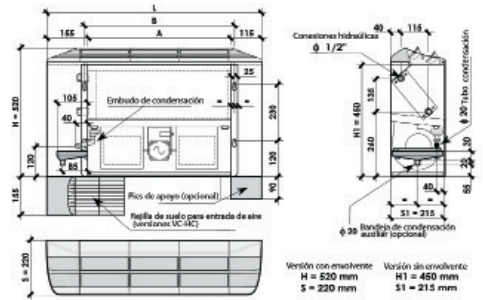
BANDEJA AUXILIAR VÁLVULA		PVP
BRV (VA-VB-VC)		19 €
BRO (HA-HB-HC)		19 €

\*Bandeja auxiliar recomendable en fancoils con válvula

LATIGUILLOS CONEXIÓN		PVP
2T - 112 (ext. de 1 a 2m)		78 €

BOMBA COND.		PVP
PMP1	PMP2	323 €

FX-VA / VB	PIES DE APOYO	PVP
CZPA	Altura 155 mm	65 €
CZPB	Altura 90 mm	44 €




PANEL TRASERO / PANEL INFERIOR	TALLA	PVP	10 - 20	30 - 40	50 - 60	70 - 80	90 - 100	110 - 120	Imágenes de paneles		
			CHA	54 €	69 €	86 €	101 €	116 €	131 €	CHA	CHM
CHB	48 €	61 €	73 €	87 €	99 €	110 €	CHB				
CHC	30 €	37 €	47 €	55 €	63 €	72 €					
CHD	51 €	63 €	75 €	87 €	99 €	110 €					
CHM	51 €	65 €	80 €	94 €	108 €	123 €	CHM				
CHZ	23 €	30 €	35 €	39 €	46 €	50 €	CHZ	CHC	CHD		

RESISTENCIA ELÉCTRICA	FX 130	FX 230	FX 330	FX 430	FX 530	FX 630	FX 730	FX 830	FX 930	FX 1030	FX 1130	FX 1230
RES1 (220/1/50-Relé potencia-Term. seguridad)	700 W ó 1.000 W	1.000 W ó 1.500 W	1.500 W ó 2.000 W	2.000 W ó 3.000 W	2.000 W ó 3.000 W	2.000 W ó 3.000 W	2.000 W ó 3.000 W	2.000 W ó 3.000 W	2.000 W ó 3.000 W	2.000 W ó 3.000 W	2.000 W ó 3.000 W	2.000 W ó 3.000 W
(cuadro con magnetotérmico/diferencial, opcional)	PVP 232 €	240 €	272 €	335 €	335 €	335 €	335 €	335 €	335 €	335 €	335 €	335 €

Nota: Conexiones estandar a izquierdas. Especificar conexiones hidráulicas en el pedido. DX a derechas ó SX a izquierdas. Unidades fabricadas bajo pedido, no se admitirán anulaciones pasadas 48h de la recepción del mismo.


## OTROS FANCOILS (CONSULTAR)



### DESCUENTO ESPECIAL POR CANTIDADES

≥ 10 UDS.	+ 5%
≥ 20 UDS.	+ 10%

### FANCOILS



CONTROLES

**TERMOSTATOS REMOTOS PARED (SUPERFICIE) PVP**

T. Ambiente digital, Off/Inv/Ver, 2T, 4T,  
**CR26** salida motor ventilador 0-10V,  
 salida válvula on/off o válvula 0-10V. **215 €**

**TERMOSTATOS REMOTOS PARED (EMPOTRABLE) PVP**

T. Ambiente táctil Off/Inv/Ver, 2T, 4T,  
 salida motor ventilador 0-10V, válv. on/off  
**TT-09MB4P010V** Modbus, contacto ventana/habitación hotel. **165 €**



\* Empotrable en caja universal

### FANCOILS DE AGUA SIN ENVOLVENTE - MOTOR DC

FANCOILS DE AGUA SIN ENVOLVENTE			FXE 130	FXE 230	FXE 330	FXE 430	FXE 530	FXE 630	FXE 730	FXE 830	FXE 930	FXE 1030	
CAPACIDAD	FRÍO TOTAL	kW	1,55	2,07	2,6	3,09	4,01	4,54	5,69	6,61	7,68	9,19	
		Frig/h	1.333	1.780	2.236	2.657	3.448	3.904	4.893	5.684	6.604	7.903	
	FRÍO SENSIBLE	kW	1,34	1,68	2,13	2,37	3,1	3,49	4,49	4,97	5,8	6,77	
		Frig/h	1.152	1.445	1.831	2.038	2.666	3.001	3.861	4.274	4.988	5.822	
CALOR	kW	3,88	5,08	6,14	6,87	8,76	10,12	12,4	13,72	15,82	18,47		
	kcal/h	3.337	4.369	5.280	5.908	7.533	8.703	10.664	11.800	13.605	15.884		
ALIMENTACIÓN		V/F/Hz	220 / 1 / 50 (señal de control 0-10Vcc)										
CAUDAL DE AIRE (0 Pa)		m³/h	390	420	520	570	745	800	1.050	1.100	1.320	1.350	
NIVEL DE PRESIÓN SONORA		dBA	13-38	13-40	15-44	16-46	16-39	16-40	16-45	17-46	14-49	15-50	
CONSUMO MOTOR (Max.)		A	0,35	0,35	0,45	0,45	0,55	0,55	0,55	0,55	0,55	0,55	
		W	55	55	65	65	80	80	90	90	90	90	
CAUDAL DE AGUA (FRÍO)		l/h	267	356	447	531	690	781	979	1.137	1.321	1.581	
PÉRDIDA DE CARGA (FRÍO)		m.c.a	1,7	2,0	2,1	2,2	2,6	2,8	2,6	2,9	3,0	3,0	
CONEXIONES HIDRÁULICAS		mm(pulg)	TUBO DE COBRE 12,7 (1/2") CON ROSCA HEMBRA										
DIMENSIONES	ALTO H	mm	450										
	ANCHO L	mm	450		650		850		1.050		1.250		
	FONDO S	mm	215										
PESO		kg	10	11	13	14	19	20	23	24	27	28	
REDUCCIÓN DEL CAUDAL DE AIRE EN FUNCIÓN DE LA PRESIÓN ESTÁTICA A VELOCIDAD MÁXIMA (VCC=10V)		0Pa	1	1	1	1	1	1	1	1	1	1	
		15Pa	0,94	0,94	0,93	0,93	0,92	0,92	0,92	0,92	0,92	0,95	0,95
		30Pa	0,85	0,85	0,84	0,84	0,81	0,81	0,83	0,83	0,83	0,88	0,88
		45Pa	0,75	0,75	0,74	0,74	0,7	0,7	0,73	0,73	0,73	0,82	0,82
		60Pa	0,61	0,60	0,62	0,62	0,58	0,58	0,62	0,62	0,62	0,73	0,73
	75Pa	0,38	0,38	0,46	0,47	0,43	0,43	0,5	0,5	0,61	0,61		

1- Todas las especificaciones están sujetas a cambio sin previo aviso

2- Las potencias indicadas están basadas en las siguientes condiciones:

- a) Refrigeración: - Interior 27°C TS / 19°C TH - Temperatura entrada agua 7°C TS, salida a 12°C
- b) Calefacción: - Interior 20°C TS / 15°C TH - Temperatura entrada agua 70°C TS, salida a 60°C

FANCOILS 2 TUBOS			FXE 130	FXE 230	FXE 330	FXE 430	FXE 530	FXE 630	FXE 730	FXE 830	FXE 930	FXE 1030
PVP	CA	489 €	511 €	513 €	560 €	593 €	657 €	722 €	782 €	829 €	887 €	
	CB	493 €	516 €	518 €	566 €	598 €	662 €	727 €	789 €	834 €	891 €	
	CC	501 €	524 €	527 €	573 €	606 €	669 €	736 €	796 €	843 €	900 €	
	CD	505 €	529 €	531 €	580 €	610 €	676 €	740 €	802 €	847 €	904 €	
	CH	493 €	516 €	518 €	566 €	598 €	662 €	727 €	789 €	834 €	891 €	
	CK	498 €	520 €	524 €	570 €	602 €	667 €	733 €	794 €	840 €	897 €	
	CS	518 €	540 €	542 €	589 €	622 €	686 €	751 €	813 €	858 €	916 €	


FANCOILS 4 TUBOS			FXE 131	FXE 231	FXE 331	FXE 431	FXE 531	FXE 631	FXE 731	FXE 831	FXE 931	FXE 1031
PVP	CA	595 €	635 €	635 €	682 €	734 €	798 €	880 €	941 €	1.021 €	1.079 €	
	CB	599 €	639 €	639 €	687 €	738 €	803 €	886 €	948 €	1.025 €	1.083 €	
	CC	607 €	649 €	649 €	694 €	747 €	810 €	894 €	955 €	1.035 €	1.092 €	
	CD	611 €	653 €	653 €	701 €	751 €	817 €	898 €	960 €	1.039 €	1.096 €	
	CH	599 €	639 €	639 €	687 €	738 €	803 €	886 €	948 €	1.025 €	1.083 €	
	CK	604 €	646 €	646 €	691 €	742 €	807 €	891 €	952 €	1.032 €	1.089 €	
	CS	624 €	664 €	664 €	711 €	763 €	827 €	909 €	972 €	1.050 €	1.108 €	

# FANCOIL DE AGUA SIN ENVOLVENTE - MOTOR DC - 2 Y 4 TUBOS

Motor DC (Brushless)



Filtro incluido con guía



Conexión rápida del tubo de condensados



Posibilidad de conexión a PC



## ACCESORIOS

KIT VÁLVULAS	PN16	PVP Kv 2.5	KIT VÁLVULAS MONTADAS EN FÁBRICA (kit+válvula+actuador)
VL21 - 3 vías 3/4" 230V		177 €	
VL22 - 3 vías 3/4" 230V		204 €	
VL23 - 3 vías 3/4" 230V		246 €	
VL61 - 3 vías 3/4" 230V		335 €	
VL62 - 3 vías 3/4" 230V		386 €	
VL63 - 3 vías 3/4" 230V		468 €	
VL21M10-3v 3/4" 0-10V		384 €	
VL22M10-3v 3/4" 0-10V		411 €	
VL23M10-3v 3/4" 0-10V		453 €	
VL61M10-3v 3/4" 0-10V		749 €	
VL62M10-3v 3/4" 0-10V		800 €	
VL63M10-3v 3/4" 0-10V		882 €	

VALVULAS (válvula+actuador)	PN16	PVP Kv 2.5
V2V34-21P- 2 vías 3/4" 230V		115 €
V3V34-21P4- 3 vías 3/4" 230V		115 €

Válvulas con actuador técnico no montadas de fábrica, son un accesorio independiente del fancoil

Otros tipos están disponibles: 2 vías, 24V, 3 puntos,...

BANDEJA AUXILIAR VÁLVULA	PVP
BRV (CA-CB-CC-CD)	19 €
BRO (CH-CK-CS)	19 €

\*Bandeja auxiliar recomendable en fancoils con válvula

BOMBA COND.	PVP
PMP1	323 €
PMP2	

LATIGUILLOS CONEXIÓN	PVP
2T - 112 (ext. de 1 a 2m)	78 €

FX-CA / CC / CH	PIES DE APOYO	PVP
CZZA	Altura 155 mm	33 €
CZZB	Altura 90 mm	23 €

RESISTENCIA ELÉCTRICA	FX 130	FX 230	FX 330	FX 430	FX 530	FX 630	FX 730	FX 830	FX 930	FX 1030	FX 1130	FX 1230
RES1 (220/1/50-Relé potencia-Term. seguridad)	700 W ó 1.000 W	1.000 W ó 1.500 W	1.500 W ó 2.000 W	2.000 W ó 3.000 W	2.000 W ó 3.000 W	2.000 W ó 3.000 W	2.000 W ó 3.000 W	2.000 W ó 3.000 W	2.000 W ó 3.000 W	2.000 W ó 3.000 W	2.000 W ó 3.000 W	2.000 W ó 3.000 W
(cuadro con magnetotérmico/diferencial, opcional)	PVP	232 €	240 €	272 €	335 €	335 €	335 €	335 €	335 €	335 €	335 €	335 €

Nota: Conexiones estandar a izquierdas. Especificar conexiones hidráulicas en el pedido. DX a derechas ó SX a izquierdas. Unidades fabricadas bajo pedido, no se admitirán anulaciones pasadas 48h de la recepción del mismo.

### DESCUENTO ESPECIAL POR CANTIDADES

≥ 10 UDS.	+ 5%
≥ 20 UDS.	+ 10%



## FANCOILS DE AGUA POTENCIADOS

FANCOIL DE AGUA ALTA PRESIÓN			UTY 120	UTY 130	UTY 140	UTY 220	UTY 230	UTY 240	UTY 320	UTY 330	UTY 340
CAPACIDAD	FRÍO TOTAL	kW	6,82	8,65	10,1	12,0	15,2	17,8	16,7	21,2	25,5
		Frig/h	5.865	7.439	8.686	10.320	13.072	15.300	14.362	18.232	21.930
	FRÍO SENSIBLE	kW	5,3	6,58	7,38	9,78	12,1	13,5	13,9	17,2	19,4
		kcal/h	4.558	5.658	6.346	8.410	10.406	11.610	11.954	14.792	16.684
	CALOR	kW	15,2	18,9	20,0	28,4	35,2	37,2	40,6	50,3	53,7
		kcal/h	13.072	16.254	17.200	24.424	30.272	31.992	34.916	43.258	46.182
ALIMENTACIÓN	V/F/Hz	220 / 1 / 50									
CAUDAL DE AIRE (0 Pa)	m³/h	1.350	1.500	1.450	2.750	3.000	2.850	4.050	4.400	4.200	
NIVEL SONORO	dB(A)	49/43/34	50/44/35	50/44/35	51/48/37	52/49/38	52/49/38	53/51/46	54/52/47	54/52/47	
Nº MOTORES / CONSUMO MOTOR	Nº/W	1/290	1/290	1/290	1/560	1/560	1/560	1/650	1/650	1/650	
CAUDAL DE AGUA (FRÍO)	l/h	1.173	1.488	1.737	2.064	2.614	3.062	2.872	3.646	4.386	
PÉRDIDA DE CARGA (FRÍO)	m.c.a	3,5	3,9	3,8	2,8	3,8	3,0	2,1	2,9	2,5	
CONEXIONES HIDRÁULICAS	mm(pulg)	TUBO DE COBRE 19,05 (3/4") CON ROSCA HEMBRA									
DIMENSIONES	ALTO H	mm	275			275			275		
	ANCHO L	mm	800			1.200			1.600		
	FONDO S	mm	605			605			605		
PESO	kg	37	38	40	52	54	57	68	70	73	
REDUCCIÓN DEL CAUDAL DE AIRE EN FUNCIÓN DE LA PRESIÓN ESTÁTICA A VELOCIDAD MÁXIMA (2 TUBOS / 4 TUBOS)	0Pa	1	1	1	1	1	1	1	1	1	
	25Pa	0,93	0,94	0,94	0,95	0,96	0,95	0,95	0,95	0,95	
	50Pa	0,87	0,88	0,88	0,89	0,89	0,89	0,88	0,89	0,89	
	75Pa	0,81	0,82	0,83	0,81	0,82	0,82	0,82	0,83	0,82	
	100Pa	0,75	0,76	0,77	0,73	0,75	0,74	0,74	0,75	0,75	
	125Pa	0,66	0,68	0,68	0,62	0,65	0,64	0,62	0,66	0,64	
	150Pa	0,54	0,57	0,57	0,49	0,53	0,53	0,49	0,53	0,52	

- 1- Todas las especificaciones están sujetas a cambio sin previo aviso  
 2- Las potencias indicadas están basadas en las siguientes condiciones:  
 a) Refrigeración: Temperatura ambiente 27°C TS / 19°C TH. Temperatura entrada agua 7°C, salida a 12°C (velocidad máxima).  
 b) Calefacción: Temperatura ambiente 20°C. Temperatura entrada agua 70°C (velocidad máxima).



FANCOILS 2 TUBOS		UTY 120	UTY 130	UTY 140	UTY 220	UTY 230	UTY 240	UTY 320	UTY 330	UTY 340	
PVP (FANCOIL GALVANIZADO)	Z1	945 €	1.027 €	1.096 €	1.379 €	1.467 €	1.564 €	1.840 €	2.038 €	2.188 €	
	Z2	996 €	1.079 €	1.148 €	1.442 €	1.529 €	1.626 €	1.913 €	2.111 €	2.258 €	
	Z21	1.047 €	1.130 €	1.199 €	1.504 €	1.593 €	1.689 €	1.986 €	2.186 €	2.331 €	
	Z22	1.100 €	1.181 €	1.250 €	1.568 €	1.655 €	1.751 €	2.060 €	2.260 €	2.401 €	
	P1	1.068 €	1.150 €	1.219 €	1.539 €	1.626 €	1.722 €	2.034 €	2.233 €	2.375 €	
PVP (FANCOIL PINTADO)	P2	1.118 €	1.201 €	1.270 €	1.601 €	1.689 €	1.786 €	2.107 €	2.307 €	2.447 €	
	P21	1.170 €	1.255 €	1.322 €	1.664 €	1.751 €	1.848 €	2.180 €	2.381 €	2.518 €	
	P22	1.221 €	1.304 €	1.373 €	1.728 €	1.815 €	1.911 €	2.255 €	2.455 €	2.589 €	
	PVP (FANCOIL DOBLE PANEL PINTADO)	K1	1.169 €	1.249 €	1.319 €	1.660 €	1.747 €	1.844 €	2.175 €	2.374 €	2.510 €
		K2	1.220 €	1.301 €	1.372 €	1.722 €	1.811 €	1.907 €	2.248 €	2.448 €	2.583 €
K21		1.272 €	1.351 €	1.424 €	1.786 €	1.873 €	1.969 €	2.324 €	2.523 €	2.654 €	
K22		1.323 €	1.403 €	1.474 €	1.848 €	1.936 €	2.033 €	2.397 €	2.597 €	2.726 €	



FANCOILS 4 TUBOS		UTY 121 / 122	UTY 131 / 132	UTY 221 / 222	UTY 231 / 232	UTY 321 / 322	UTY 331 / 332
Capacidad Frigorífica Total	kW	6,67 / 6,57	8,43 / 8,28	11,7 / 11,5	14,7 / 14,6	16,4 / 16,1	20,6 / 20,3
Capacidad Calorífica Total ( 1Fila / 2Filas)	kW	7,59 / 12,1	8,1 / 12,9	13,8 / 22,3	14,5 / 23,6	19,6 / 31,9	20,5 / 33,6
Caudal de aire	m³/h	1.300 / 1.270	1.440 / 1.400	2.650 / 2.570	2.850 / 2.800	3.900 / 3.800	4.200 / 4.100
PVP (FANCOIL GALVANIZADO)	Z1	1.154€ / 1.339€	1.236€ / 1.421€	1.642€ / 1.824€	1.725€ / 1.911€	2.189€ / 2.392€	2.390€ / 2.590€
	Z2	1.206€ / 1.391€	1.288€ / 1.472€	1.706€ / 1.886€	1.793€ / 1.973€	2.263€ / 2.465€	2.463€ / 2.663€
	Z21	1.259€ / 1.442€	1.339€ / 1.525€	1.769€ / 1.950€	1.856€ / 2.037€	2.338€ / 2.538€	2.536€ / 2.738€
	Z22	1.308€ / 1.495€	1.391€ / 1.576€	1.831€ / 2.012€	1.918€ / 2.100€	2.411€ / 2.612€	2.611€ / 2.812€
	P1	1.277€ / 1.461€	1.359€ / 1.543€	1.802€ / 1.983€	1.889€ / 2.070€	2.383€ / 2.586€	2.585€ / 2.785€
	P2	1.329€ / 1.512€	1.410€ / 1.595€	1.866€ / 2.047€	1.953€ / 2.133€	2.459€ / 2.659€	2.658€ / 2.859€
	P21	1.379€ / 1.565€	1.461€ / 1.648€	1.928€ / 2.109€	2.015€ / 2.197€	2.532€ / 2.732€	2.731€ / 2.933€
	P22	1.431€ / 1.617€	1.512€ / 1.697€	1.991€ / 2.172€	2.078€ / 2.259€	2.605€ / 2.808€	2.806€ / 3.007€
	K1	1.377€ / 1.564€	1.459€ / 1.642€	1.924€ / 2.105€	2.011€ / 2.190€	2.525€ / 2.727€	2.726€ / 2.926€
	K2	1.430€ / 1.615€	1.510€ / 1.695€	1.986€ / 2.167€	2.074€ / 2.254€	2.600€ / 2.800€	2.799€ / 3.002€
	K21	1.481€ / 1.666€	1.562€ / 1.747€	2.049€ / 2.230€	2.136€ / 2.316€	2.673€ / 2.876€	2.875€ / 3.075€
	K22	1.532€ / 1.718€	1.613€ / 1.798€	2.111€ / 2.294€	2.200€ / 2.379€	2.749€ / 2.949€	2.948€ / 3.149€



MOTOR BRUSHLESS DC UTYE	120/121/122/130/140/131/132	220/221/222/230/240/231/232	320/321/322/330/340/331/332
VMB Motor 0-10V (opcional)	254 €	432 €	453 €

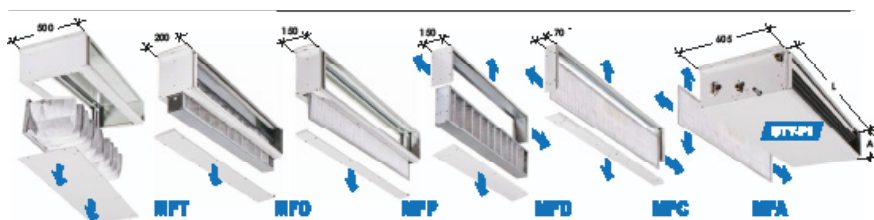
Valor a incrementar sobre el fancoil de motor AC.

## MODELOS



Z - GALVANIZADO CON AISLAMIENTO TÉRMICO-ACUSTICO INTERNO  
 P - PINTADO BLANCO CON AISLAMIENTO TÉRMICO-ACUSTICO INTERNO  
 K - DOBLE PANEL PINTADO BLANCO CON AISLAMIENTO TÉRMICO-ACUSTICO

## ACCESORIOS



- Altura de solo 275 mm
- Bandeja de condensados aislada con clasificación M1
- Ventilador centrífugo de 3 velocidades
- Batería de intercambio térmico de alta eficacia
- Amplia gama de accesorios disponibles

FILTRO DE AIRE (OPCIONAL)			120/1/2	130/1/2	140	220/1/2	230/1/2	240	320/1/2	330/1/2	340	
PVP	MFA-Z	Filtro de aire EU3		30 €			39 €			47 €		
	MFA-P	Filtro de aire EU3		32 €			40 €			48 €		
	MFA-K	Filtro de aire EU3		33 €			41 €			50 €		
		Pérdida de carga (filtro limpio - filtro sucio)	Pa	18 - 42	22 - 52	20 - 49	31 - 75	37 - 89	34 - 81	37 - 88	44 - 106	40 - 97
PVP	MFC/D-Z	Porta-filtro + filtro de aire EU3 (C) / EU5 (D)		72€ / 106€			92€ / 132€			116€ / 152€		
	MFC/D-P	Porta-filtro + filtro de aire EU3 (C) / EU5 (D)		83€ / 144€			115€ / 182€			148€ / 213€		
	MFC/D-K	Porta-filtro + filtro de aire EU3 (C) / EU5 (D)		88€ / 146€			117€ / 185€			150€ / 215€		
		Pérdida de carga (filtro limpio - filtro sucio)	Pa	18-42 / 25-45	22-52 / 30-55	20-49 / 28-52	31-75 / 44-80	37-89 / 52-95	34-81 / 47-86	37-88 / 51-94	44-106 / 62-114	40-97 / 57-103
PVP	MFP/O/T-Z	Sección con filtro de aire EU3 (P) / EU5 (O) / EU7 (T)		130€ / 152€ / 247€			152€ / 179€ / 331€			178€ / 199€ / 410€		
	MFP/O/T-P	Sección con filtro de aire EU3 (P) / EU5 (O) / EU7 (T)		156€ / 178€ / 324€			189€ / 217€ / 406€			228€ / 247€ / 483€		
	MFP/O/T-K	Sección con filtro de aire EU3 (P) / EU5 (O) / EU7 (T)		173€ / 196€ / 400€			215€ / 243€ / 502€			261€ / 282€ / 598€		
		Pérdida de carga (filtro limpio - filtro sucio) EU3/EU5 Pa	EU7 Pa	18-42 / 25-45	22-52 / 30-55	20-49 / 28-52	31-75 / 44-80	37-89 / 52-95	34-81 / 47-86	37-88 / 51-94	44-106 / 62-114	40-97 / 57-103

Nota: Conexiones estandar a izquierdas. Especificar conexiones hidráulicas en el pedido. SX a derechas ó DX a izquierdas. Unidades fabricadas bajo pedido, no se admitirán anulaciones pasadas 48h de la recepción del mismo.

TERMOSTATOS PARED (SUPERFICIE)			PVP
	CR22	Term. Amb., Off/Inv/Ver, 2T, 4T, 3 Vel.	132 €
	CR25	T. A.digital, Off/Inv/Ver, 2T, 4T, 3 Vel.	214 €
	CR26	T.A.dig., Off/Inv/Ver, 2T, 4T, sal.Motor 0..10Vcc	215 €
	SDI.4	Accesorio para control de 4 Fancoils	276 €

TERMOSTATOS PARED (EMPOTRABLES)			PVP
	TD-002**	Termostato ambiente digital, 2T, frío/calor, 3 velocidades.	65€
	TD-06CO2P3V*	Term. amb. digital, 2T, frío/calor, 3 vel., cambio I/V autom., c.ven	115€
	TD-06W2P3V*	Termostato amb. digital con WIFI, 2T, frío/calor, 3 vel, c.ventana	125€
	TT-09MB4P3V	Termostato táctil con Modbus, 2T y 4T, frío/calor, 3 vel, c.vent.	150€

\*\* Caja para empotrar 82x82 (14€) Resto empotrables en caja universal  
 \* Sonda retorno o sonda cambio I/V automático. PVP: 5€

BOMBA COND. PVP	
	PMP6 353 €
	PMP5

BANDEJA AUXILIAR VÁLVULA PVP	
	MBC-V (Z21/Z22/P21/P22/K21/K22) 35 €
	MBC-O (Z1/Z2/P1/P2/K1/K2) 33 €


\*Bandeja auxiliar recomendable en fancoils con válvula

KIT de VÁLVULAS (montadas en fábrica)	PVP	UTY 100	UTY 200	UTY 300
VL3-230V - válv. 3 vías 3/4" 230V (batería 2T y frío 4T)	PN16	Kv 2.5 206 €	Kv 4 302 €	Kv 6 306 €
VL2-230V - válv. 2 vías 3/4" 230V (batería 2T y frío 4T)		171 €	268 €	270 €
VL6-230V - válvula 3 vías 3/4" 230V (batería calor 4T)		164 €	257 €	265 €
VL4-230V - válvula 2 vías 3/4" 230V (batería calor 4T)		145 €	242 €	244 €




KIT de VÁLVULAS (Para montar en obra)	PVP	UTY 100	UTY 200	UTY 300
V3V34-21P4/24/26 - válv. 3 vías 3/4" - 230V	PN16	Kv 2.5 115 €	Kv 4 176 €	Kv 6 180 €
KIT-V3V3415 KIT CONEXIÓN UTY		52 €	52 €	52 €
V2V34-21P/24/26 - válv. 2 vías 3/4" - 230V		115 €	176 €	180 €
KIT-V2V3415 KIT CONEXIÓN UTY		36 €	36 €	36 €

Otros tipos están disponibles: 2 vías, 24V, 0..10V, 3 puntos,...




DESCUENTO ESPECIAL POR CANTIDADES  
 ≥ 10 UDS. + 5%

## FAN - COILS DE AGUA POTENCIADOS - OPCIONALES MONTADOS DE FÁBRICA


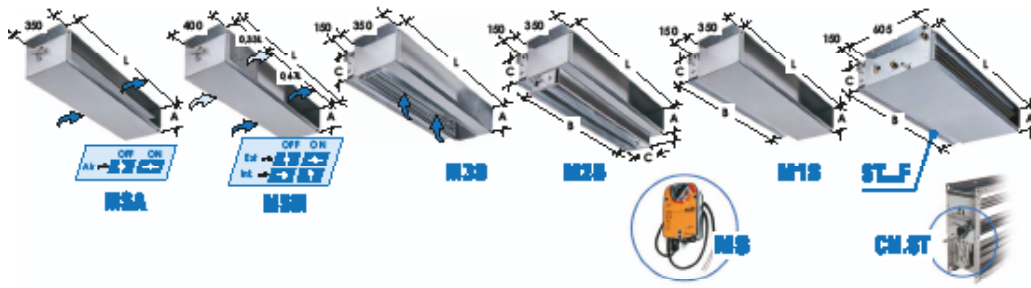


REJILLAS		UTY	120/1/2	130/1/2	140	220/1/2	230/1/2	240	320/1/2	330/1/2	340	
PVP	MGF-Z	Rejilla de aspiración de aire en ABS + Filtro EU3		76 €		110 €		156 €				
	MGF-P	Rejilla de aspiración de aire en ABS + Filtro EU3		81 €		121 €		170 €				
	MGF-K	Rejilla de aspiración de aire en ABS + Filtro EU3		92 €		135 €		192 €				
		Pérdida de carga (filtro limpio - filtro sucio)	Pa	32 - 56	36 - 69	36 - 65	56 - 100	67 - 100	61 - 108	66 - 117	80 - 142	73 - 129
PVP	MGM-Z	Rejilla de impulsión de aire		65 €		101 €		123 €				
	MGM-P	Rejilla de impulsión de aire		72 €		109 €		155 €				
	MGM-K	Rejilla de impulsión de aire		80 €		124 €		240 €				
		Pérdida de carga (filtro limpio - filtro sucio)	Pa	14	17	16	25	30	27	29	35	32
PVP	MP1-Z	Panel ciego entrada de aire trasera		88 €		106 €		123 €				
	MP1-P	Panel ciego entrada de aire trasera		109 €		134 €		155 €				
	MP1-K	Panel ciego entrada de aire trasera		171 €		207 €		240 €				
PVP	MP2-Z	Marco para la instalación de una compuerta ST		109 €		134 €		156 €				
	MP2-P	Marco para la instalación de una compuerta ST		131 €		160 €		186 €				
	MP2-K	Marco para la instalación de una compuerta ST		192 €		235 €		272 €				



BATERIAS ADICIONALES DE CALOR		UTY	120/1/2	130/1/2	140	220/1/2	230/1/2	240	320/1/2	330/1/2	340	
PVP		Capacidad Calorífica	kW	7,7	8,1	8,3	14,1	15,0	14,5	20,0	21,1	20,5
		Caudal de agua	l/h	668	700	716	1.218	1.290	1.247	1.721	1.818	1.763
		Pérdida de carga	Pa	13	15	16	16	19	17	18	21	19
	MRA1-Z	Batería de agua caliente de 1 fila			299 €		382 €		493 €			
	MRA1-P	Batería de agua caliente de 1 fila			355 €		454 €		582 €			
	MRA1-K	Batería de agua caliente de 1 fila			399 €		509 €		646 €			
PVP		Capacidad Calorífica	kW	12,6	13,2	13,5	23,3	24,7	23,8	33,3	35,2	34,1
		Caudal de agua	l/h	1.083	1.135	1.161	2.006	2.124	2.053	2.866	3.027	2.936
		Pérdida de carga	Pa	20	23	25	30	36	32	35	41	38
	MRA2-Z	Batería de agua caliente de 2 fila			494 €		569 €		704 €			
	MRA2-P	Batería de agua caliente de 2 fila			549 €		640 €		792 €			
	MRA2-K	Batería de agua caliente de 2 fila			593 €		696 €		856 €			
PVP		Capacidad Calorífica	kW		6		9		9			
		Alimentación	V/F/Hz		220/1/5 ó 380/3/50		220/1/5 ó 380/3/50		220/1/5 ó 380/3/50			
		Pérdida de carga	Pa	13	16		23	27	24	27	32	29
	MRE-Z	Batería eléctrica + termostato de seguridad (1 etapa)			621 €		689 €		736 €			
	MRE-P	Batería eléctrica + termostato de seguridad (1 etapa)			679 €		762 €		822 €			
	MRE-K	Batería eléctrica + termostato de seguridad (1 etapa)			726 €		821 €		891 €			

## SECCIONES ADICIONALES



	RESISTENCIA ELÉCTRICA (220V/1/50)	PVP
RES25	700W - 3,1A	160 €
RES25	1.000W - 4,4A	168 €
RES25	1.500W - 6,6A	200 €
RES25	2.000W - 8,7A	200 €
RES25	2.500W - 10,9A	282 €

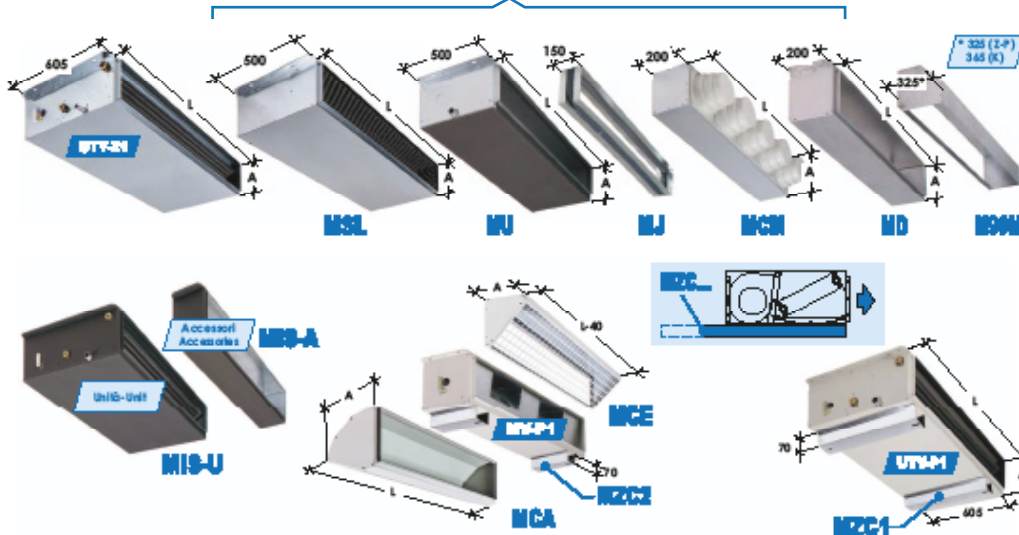
Cuadro de protección no incluido.

\* Sólo para UT2.. y UT3..

	RESISTENCIA ELÉCTRICA (220V/1/50)	PVP
RES25	3.000W - 13,1A	345 €
RES25	3.500W - 15,3A	345 €
RES25	4.000W - 17,4A	345 €
*RES25-1	3.000W - 13,1A	345 €
*RES25-1	4.000W - 17,4A	362 €
*RES25	5.000W - 21,8A	362 €
*RES25	6.000W - 26,1	362 €

SECCIONES ADICIONALES		UTY	120/1/2	130/1/2	140	220/1/2	230/1/2	240	320/1/2	330/1/2	340
PVP	MSA-Z	Sección con compuerta manual 0-100% (motorizable)		282 €			364 €			447 €	
	MSA-P	Sección con compuerta manual 0-100% (motorizable)		353 €			460 €			563 €	
	MSA-K	Sección con compuerta manual 0-100% (motorizable)		414 €			533 €			649 €	
		Pérdida de carga Pa	11	13	12	19	22	20	22	27	24
PVP	MSM-Z	Sección mezcla aire exterior (0-33%) a. retorno (67-100%)		322 €			425 €			529 €	
	MSM-P	Sección mezcla aire exterior (0-33%) a. retorno (67-100%)		415 €			544 €			672 €	
	MSM-K	Sección mezcla aire exterior (0-33%) a. retorno (67-100%)		486 €			631 €			776 €	
		Pérdida de carga Pa	15	19	18	28	33	30	32	29	36
PVP	M35-Z	Sección con compuerta manual inferior		494 €			628 €			759 €	
	M35-P	Sección con compuerta manual inferior		569 €			723 €			878 €	
	M35-K	Sección con compuerta manual inferior		629 €			798 €			965 €	
		Pérdida de carga Pa	18	22	20	31	37	34	37	44	40
PVP	M25-Z	Sección con compuertas inferior y trasera		697 €			880 €			1.063 €	
	M25-P	Sección con compuertas inferior y trasera		770 €			976 €			1.181 €	
	M25-K	Sección con compuertas inferior y trasera		832 €			1.052 €			1.268 €	
		Pérdida de carga Pa	18	22	20	31	37	34	37	44	40
PVP	M15-Z	Sección con compuerta manual trasera		494 €			628 €			759 €	
	M15-P	Sección con compuerta manual trasera		569 €			723 €			878 €	
	M15-K	Sección con compuerta manual trasera		629 €			798 €			965 €	
		Pérdida de carga Pa	18	22	20	31	37	34	37	44	40
PVP	ST..F-Z	Sección con compuerta manual frontal		221€			272 €			352 €	
		Pérdida de carga Pa	18	22	20	31	37	34	37	44	40
PVP	MS	Servomotor 230V on/off para regulación compuertas					593 €				

## OTRAS SECCIONES ADICIONALES (Consultar)



### MODELOS



Galvanizado D  
(aislamiento interno clase M1)



Prepintado F  
(aislamiento interno clase M1)



Pintado H  
(aislamiento interno clase M1)



Pintado y aislado K  
(Panel sandwich 20 mm)



### UNIDADES DE TRATAMIENTO DE AIRE 2 TUBOS (Batería de 2 filas)

UTA 2 TUBOS (3 VELOCIDADES)		2R	UTA 120	UTA 220	UTA 320	UTA 420	UTA 520	UTA 620	UTA 1220	UTA 1320	UTA 1420	UTA 1520	UTA 1620	
CAPACIDAD	FRÍO TOTAL	KW	5,2	8,2	10,6	12,4	15,0	21,1	16,5	21,8	24,1	34,5	40,5	
		Frig/h	4.472	7.052	9.116	10.664	12.900	18.232	14.190	18.748	20.726	29.670	34.830	
	FRÍO SENSIBLE	KW	4,6	7,5	9,3	10,9	13,9	18,6	15,3	21,5	18,9	21,5	29,6	36,0
		kcal/h	3.956	6.540	7.998	9.374	11.954	15.996	13.158	16.254	18.490	25.456	30.960	
CALOR	KW	13,2	21,7	27,3	31,7	40,4	54,5	44,8	55,3	62,4	85,2	103,1		
	kcal/h	11.352	18.652	23.478	27.262	34.744	46.870	38.442	47.558	53.664	73.272	88.666		
CAUDAL DE AIRE		m <sup>3</sup> /h	1.500	2.500	3.000	3.500	5.000	6.000	5.000	6.000	7.000	10.000	12.000	
ALIMENTACIÓN		V/F/Hz	220/1/50	220/1/50	220/1/50	220/1/50	220/1/50	220/1/50	220/1/50	220/1/50	220/1/50	220/1/50	220/1/50	
CAUDAL DE AGUA (FRÍO)		l/h	894	1.410	1.823	2.133	2.580	3.629	2.838	3.750	4.145	5.934	6.966	
PÉRDIDA DE CARGA		m.c.a.	2,7	2,7	2,9	3,0	2,8	2,9	2,6	2,7	2,8	3,1	3,2	
NIVEL SONORO		dB(A)	4 Polos	35/41/46	42/48/54	40/45/54	43/47/53	48/52/58	47/51/57	45/51/57	43/48/57	46/50/56	51/55/61	50/54/60
DIMENSIONES (sin envolvente) (D)	A	mm	1/1	1/1	1/1	1/1	1/1	1/1	2/2	2/2	2/2	2/2	2/2	
	B	mm	360	425	425	480	550	550	425	425	480	580	580	
	C	mm	560	660	760	760	1.160	1.360	1.160	1.360	1.360	1.660	1.660	
DIMENSIONES (con envolvente) (F / H / K)	A	mm	840	995	1.105	1.160	1.140	1.240	995	1.105	1.160	1.450	1.450	
	B	mm	380	440	440	480	570	570	440	440	480	600	600	
	C	mm	520	620	720	720	1.120	1.120	1.320	1.120	1.320	1.620	1.620	
PESO (D / F / H)		kg	34	45	53	58	90	106	75	93	102	160	162	
PESO (K)		kg	44	58	69	75	115	137	96	119	129	205	207	
CONEXIONES HIDRÁULICAS		Pulg.	3/4" M	1" M	1" M	1" M	1-1/4" M	1-1/4" M	1-1/4" M	1-1/4" M	1-1/4" M	1-1/4" M	1-1/4" M	
REDUCCIÓN DEL CAUDAL DE AIRE EN FUNCIÓN DE LA PRESIÓN ESTÁTICA A VELOCIDAD MÁXIMA.		0 Pa	1	1	1	1	1	1	0,95	1	1	1	0,95	
		50 Pa	1	1	0,98	1	0,99	0,92	1	0,98	1	1	0,99	
		100 Pa	0,99	1	0,96	1	0,96	0,89	1	0,96	1	1	0,96	
		150 Pa	0,97	0,99	0,93	0,99	0,92	0,85	0,99	0,93	0,99	0,92	0,85	
		200 Pa	0,88	0,97	0,88	0,97	0,86	0,77	0,97	0,88	0,97	0,86	0,77	
		250 Pa	0,63	0,90	0,80	0,95	0,77	0,64	0,9	0,80	0,95	0,77	0,64	

UTA 2 TUBOS (3 VELOCIDADES)	2R		UTA 120	UTA 220	UTA 320	UTA 420	UTA 520	UTA 620	UTA 1220	UTA 1320	UTA 1420	UTA 1520	UTA 1620
<p>PVP</p> <p>Filtro no incluido, opcional</p>	D	1.254 €	1.572 €	1.804 €	2.074 €	2.543 €	2.953 €	2.731 €	3.126 €	3.646 €	4.678 €	4.858 €	
	F	1.379 €	1.728 €	1.979 €	2.258 €	2.796 €	3.237 €	2.945 €	3.371 €	3.903 €	5.029 €	5.208 €	
	H	1.482 €	1.856 €	2.124 €	2.411 €	3.003 €	3.475 €	3.123 €	3.574 €	4.117 €	4.949 €	5.501 €	
	K	1.775 €	2.222 €	2.535 €	2.847 €	3.595 €	4.147 €	3.628 €	4.152 €	4.724 €	6.147 €	6.326 €	

### UNIDADES DE TRATAMIENTO DE AIRE 2 TUBOS (Batería de 3 filas)

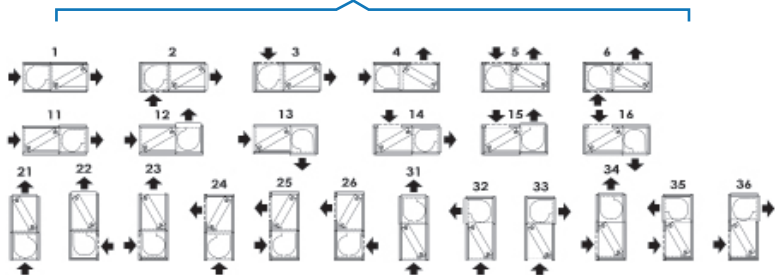
UTA 2 TUBOS (3 VELOCIDADES)		3R	UTA 130	UTA 230	UTA 330	UTA 430	UTA 530	UTA 630	UTA 1230	UTA 1330	UTA 1430	UTA 1540	UTA 1640	
CAPACIDAD	FRÍO TOTAL	KW	7,3	11,7	14,6	17,0	22,2	29,8	24,1	30,1	34,0	58,1	70,1	
		Frig/h	6.278	10.062	12.556	14.620	19.092	25.628	20.726	25.886	29.240	49.966	60.286	
	FRÍO SENSIBLE	KW	5,	9,8	12	14,0	18,3	24,3	20,2	24,6	28,1	44,5	55,4	
		kcal/h	5.074	8.428	10.320	12.040	15.738	20.898	17.372	21.156	24.166	38.270	47.644	
CALOR	KW	17,2	28,3	34,9	40,7	52,9	69,9	58,8	71,2	80,9	125,7	157,2		
	kcal/h	14.792	24.338	30.014	35.002	45.494	60.114	50.568	61.232	69.574	108.102	135.192		
CAUDAL DE AIRE		m <sup>3</sup> /h	1.500	2.500	3.000	3.500	5.000	6.000	5.000	6.000	7.000	10.000	12.000	
ALIMENTACIÓN		V/F/Hz	220/1/50	220/1/50	220/1/50	220/1/50	220/1/50	220/1/50	220/1/50	220/1/50	220/1/50	220/1/50	220/1/50	
CAUDAL DE AGUA (FRÍO)		l/h	1.256	2.012	2.511	2.924	3.818	5.126	4.145	5.177	5.848	9.993	12.057	
PÉRDIDA DE CARGA		m.c.a.	2,8	2,7	3,0	2,8	2,8	3,3	2,6	2,7	2,9	3,2	3,5	
NIVEL SONORO		dB(A)	4 Polos	35/31/46	42/48/54	40/45/54	43/47/53	48/52/58	47/51/57	45/51/57	43/48/57	46/50/56	51/55/61	50/54/60
DIMENSIONES (sin envolvente) (D)	A	mm	1/1	1/1	1/1	1/1	1/1	1/1	2/2	2/2	2/2	2/2	2/2	
	B	mm	360	425	425	480	550	550	425	425	480	580	580	
	C	mm	560	660	760	760	1.160	1.360	1.160	1.360	1.360	1.660	1.660	
DIMENSIONES (con envolvente) (F / H / K)	A	mm	840	995	1.105	1.160	1.140	1.240	995	1.105	1.160	1.450	1.450	
	B	mm	380	440	440	480	570	570	440	440	480	600	600	
	C	mm	520	620	720	720	1.120	1.120	1.320	1.120	1.320	1.620	1.620	
PESO (D / F / H)		kg	36	47	56	61	94	108	79	95	104	179	181	
PESO (K)		kg	45	60	71	77	119	139	100	121	131	224	226	
CONEXIONES HIDRÁULICAS		Pulg.	3/4" M	1" M	1" M	1" M	1-1/4" M	1-1/2" M	1-1/4" M	1-1/2" M	1-1/2" M	1-1/2" M	1-1/2" M	
REDUCCIÓN DEL CAUDAL DE AIRE EN FUNCIÓN DE LA PRESIÓN ESTÁTICA A VELOCIDAD MÁXIMA.		0 Pa	1	1	1	1	1	0,95	1	1	1	1	0,95	
		50 Pa	1	1	0,98	1	0,98	0,92	1	0,98	1	0,98	0,92	
		100 Pa	0,99	1	0,96	0,99	0,96	0,89	1	0,96	0,99	0,96	0,89	
		150 Pa	0,96	0,99	0,93	0,99	0,91	0,84	0,99	0,93	0,99	0,91	0,84	
		200 Pa	0,86	0,96	0,87	0,97	0,85	0,76	0,96	0,87	0,97	0,85	0,76	
		250 Pa	0,61	0,89	0,79	0,94	0,75	0,63	0,89	0,79	0,94	0,75	0,63	

UTA 2 TUBOS (3 VELOCIDADES)		UTA 130	UTA 230	UTA 330	UTA 430	UTA 530	UTA 630	UTA 1230	UTA 1330	UTA 1430	UTA 1540	UTA 1640
<p>PVP</p> <p>Filtro no incluido, opcional</p>	D	1.369 €	1.717 €	2.029 €	2.299 €	2.800 €	3.429 €	2.989 €	3.600 €	4.121 €	5.999 €	6.178 €
	F	1.493 €	1.871 €	2.204 €	2.483 €	3.054 €	3.712 €	3.202 €	3.846 €	4.379 €	6.348 €	6.527 €
	H	1.595 €	2.000 €	2.350 €	2.636 €	3.261 €	3.951 €	3.380 €	4.050 €	4.591 €	6.642 €	6.821 €
	K	1.888 €	2.367 €	2.760 €	3.072 €	3.853 €	4.622 €	3.886 €	5.198 €	5.198 €	7.466 €	7.645 €



# UNIDADES DE TRATAMIENTO DE AIRE 2 Y 4 TUBOS

## CONFIGURACIONES POSIBLES



Bandeja de condensados aislada con clasificación M1

Amplia gama de accesorios disponibles

Múltiples versiones

Ventilador centrífugo de 3 velocidades

Motor brushless DC opcional

Batería de intercambio térmico de alta eficacia

## UNIDADES DE TRATAMIENTO DE AIRE 2 TUBOS (Batería de 6 filas)

UTA 2 TUBOS (3 VELOCIDADES)		6R	UTA 160	UTA 260	UTA 360	UTA 460	UTA 560	UTA 660	UTA 1260	UTA 1360	UTA 1460	UTA 1560	UTA 1660
CAPACIDAD	FRÍO TOTAL	KW	12,2	19	23,9	27,9	36,4	47,3	40,3	48,6	55,4	75,3	94,1
		Frig/h	10.492	16.340	20.554	23.994	31.304	40.678	34.658	41.796	47.644	64.758	80.926
	FRÍO SENSIBLE	KW	8,7	14,0	17,1	20,1	26,1	33,9	29,5	35,0	39,9	53,5	68,1
		kcal/h	7.482	12.040	14.706	17.286	22.446	29.154	25.370	30.100	34.314	46.010	58.566
CALOR	KW	24,3	39,2	47,3	55,5	72,3	93,6	82,6	96,7	110,3	146,6	188,3	
	kcal/h	20.898	33.712	40.678	47.730	62.178	80.496	71.036	83.162	94.858	126.076	161.938	
CAUDAL DE AIRE		m <sup>3</sup> /h	1.500	2.500	3.000	3.500	5.000	6.000	5.000	6.000	10.000	12.000	
ALIMENTACIÓN		V/F/Hz	220 / 1 / 50	220 / 1 / 50	220 / 1 / 50	220 / 1 / 50	220 / 1 / 50	220 / 1 / 50	220 / 1 / 50	220 / 1 / 50	220 / 1 / 50	220 / 1 / 50	
CAUDAL DE AGUA (FRÍO)		l/h	2.098	3.268	4.111	4.799	6.261	8.136	6.932	8.359	9.529	12.952	16.185
PÉRDIDA DE CARGA	m.c.a.		3,7	3,3	3,5	3,2	3,4	3,3	3,1	3,2	3,4	3,5	3,5
		A	360	425	425	480	550	550	425	425	480	580	580
		B	560	660	760	760	1.160	1.360	1.160	1.360	1.360	1.660	1.660
		C	840	995	1.105	1.160	1.140	1.240	995	1.105	1.160	1.450	1.450
DIMENSIONES (con envolvente) (F / H / K)	mm	A	380	440	440	480	570	570	440	440	480	600	600
		B	520	620	720	720	1.120	1.320	1.120	1.320	1.320	1.620	1.620
		C	870	1.020	1.120	1.160	1.140	1.240	1.020	1.120	1.160	1.450	1.450
		PESO (D / F / H) - (K)	kg	42-51	54-67	65-80	70-86	109-134	126-157	94-115	113-139	122-149	202-247
MOTOR (CONSUMO - NUMERO DE POLOS)	W	550 - 4P	1150 - 4P	1150 - 4P	1600 - 4P	1650 - 6P	2060 - 6P	2x1150-4P	2x1150-4P	2x1600-4P	2x1650-6P	2x2060-6P	
CONEXIONES HIDRÁULICAS		Pulg	3/4" M	1" M	1" M	1" M	1-1/4" M	1-1/2" M	1-1/4" M	1-1/2" M	1-1/2" M	1-1/2" M	
REDUCCIÓN DEL CAUDAL DE AIRE EN FUNCIÓN DE LA PRESIÓN ESTÁTICA A VELOCIDAD MÁXIMA(6 POLOS / 4 POLOS)			0 Pa	1	1	1	1	0,95	1	1	1	1	0,95
			50 Pa	0,99	1	0,98	1	0,98	0,92	1	0,98	1	0,98
			100 Pa	0,98	0,98	0,96	0,99	0,94	0,88	0,98	0,96	0,99	0,94
			150 Pa	0,93	0,95	0,91	0,98	0,89	0,83	0,95	0,91	0,98	0,89
			200 Pa	0,77	0,86	0,85	0,95	0,82	0,74	0,86	0,85	0,95	0,82
			250 Pa	0,55	0,76	0,77	0,91	0,72	0,61	0,76	0,77	0,91	0,72
			300 Pa	--	0,62	0,66	0,84	0,55	0,41	0,62	0,66	0,84	0,55

UTA 2 TUBOS (3 VELOCIDADES)		6R	UTA 160	UTA 260	UTA 360	UTA 460	UTA 560	UTA 660	UTA 1260	UTA 1360	UTA 1460	UTA 1560	UTA 1660
PVP		D	1.771 €	1.950 €	2.818 €	3.087 €	3.468 €	4.267 €	3.656 €	4.438 €	4.958 €	6.877 €	7.056 €
Filtro no incluido, opcional		F	1.895 €	2.105 €	2.992 €	3.271 €	3.720 €	4.550 €	3.870 €	4.684 €	5.215 €	7.226 €	7.405 €
		H	1.997 €	2.233 €	3.138 €	3.425 €	3.927 €	4.787 €	4.048 €	4.888 €	5.429 €	7.518 €	7.698 €
		K	2.289 €	2.600 €	3.549 €	3.860 €	4.520 €	5.459 €	4.553 €	5.465 €	6.036 €	8.343 €	8.523 €

## UNIDADES DE TRATAMIENTO DE AIRE 4 TUBOS (Baterías de 3 filas + 2 filas)

UTA 4 TUBOS (3 VELOCIDADES)			3R + 2R	UTA 132	UTA 232	UTA 332	UTA 432	UTA 532	UTA 632	UTA 1232	UTA 1332	UTA 1432	UTA 1532	UTA 1632	
CAPACIDAD	FRÍO TOTAL	KW	7,3	11,7	14,6	17,0	22,2	29,8	24,1	22,2	24,1	30,1	34,0	58,1	70,1
		Frig/h	6.278	10.062	12.556	14.620	19.092	25.628	20.726	25.886	29.240	49.966	60.286		
	FRÍO SENSIBLE	KW	5,9	9,8	12,0	14,0	18,3	24,3	20,2	24,6	28,1	44,5	55,4		
		kcal/h	5.074	8.428	10.320	12.040	15.738	20.898	17.372	21.156	24.166	38.270	47.644		
CALOR	KW	13,2	21,7	27,3	31,7	40,4	54,5	44,8	55,3	62,4	85,2	103,1			
	kcal/h	11.438	18.662	23.478	27.262	34.744	46.870	38.528	47.558	53.664	73.272	88.666			
CAUDAL DE AIRE		m <sup>3</sup> /h	1.500	2.500	3.000	3.500	5.000	6.000	5.000	6.000	7.000	10.000	12.000		
ALIMENTACIÓN		V/F/Hz	220 / 1 / 50	220 / 1 / 50	220 / 1 / 50	220 / 1 / 50	220 / 1 / 50	220 / 1 / 50	220 / 1 / 50	220 / 1 / 50	220 / 1 / 50	220 / 1 / 50			
CAUDAL DE AGUA (FRÍO)		l/h	1.256	2.012	2.511	2.924	3.818	5.126	4.145	5.177	5.848	9.993	12.057		
CAUDAL DE AGUA (CALOR)		l/h	1.144	1.866	2.348	2.726	3.474	4.687	3.853	4.756	5.366	7.327	8.867		
PÉRDIDA DE CARGA (FRÍO)		m.c.a.	2,7	2,7	2,9	2,7	2,8	3,3	2,6	2,7	2,9	3,2	3,5		
PÉRDIDA DE CARGA (CALOR)		m.c.a.	3,5	3,6	3,7	3,9	4,0	3,7	3,8	3,5	3,7	3,7	4,0		
DIMENSIONES (sin envolvente) (D)	mm	A	360	425	425	480	550	550	425	425	480	580	580		
		B	560	660	760	760	1.160	1.360	1.160	1.360	1.360	1.660	1.660		
		C	840	995	1.105	1.160	1.140	1.240	995	1.105	1.160	1.450	1.450		
		A	380	440	440	480	570	570	440	440	480	600	600		
DIMENSIONES (con envolvente) (F / H / K)	mm	B	520	620	720	720	1.120	1.320	1.120	1.320	1.320	1.620	1.620		
		C	870	1.020	1.120	1.160	1.140	1.240	1.020	1.120	1.160	1.450	1.450		
		PESO (D / F / H)	kg	40	52	62	67	105	124	90	111	120	203	205	
PESO (K)	kg	50	65	78	84	130	155	111	137	147	248	250			
CONEXIONES HIDRÁULICAS		(FRÍO) 3R	Pulg	3/4" M	1" M	1" M	1" M	1-1/4" M	1-1/2" M	1-1/4" M	1-1/2" M	1-1/2" M	1-1/2" M		
		(CALOR) 2R	Pulg	3/4" M	1" M	1" M	1" M	1-1/4" M	1-1/4" M	1-1/4" M	1-1/4" M	1-1/4" M	1-1/4" M		
REDUCCIÓN DEL CAUDAL DE AIRE EN FUNCIÓN DE LA PRESIÓN ESTÁTICA A VELOCIDAD MÁXIMA(6 POLOS / 4 POLOS)			0 Pa	1	1	1	1	1	0,95	1	1	1	1	0,95	
			50 Pa	0,99	1	0,98	1	0,98	0,92	1	0,98	1	0,98		
			100 Pa	0,98	0,98	0,96	0,99	0,94	0,88	0,98	0,96	0,99	0,94		
			150 Pa	0,93	0,95	0,91	0,98	0,89	0,83	0,95	0,91	0,98	0,89		
			200 Pa	0,77	0,86	0,85	0,95	0,82	0,74	0,86	0,85	0,95	0,82		
			250 Pa	0,55	0,76	0,77	0,91	0,72	0,61	0,76	0,77	0,91	0,72		
			300 Pa	--	0,62	0,66	0,84	0,55	0,41	0,62	0,66	0,84	0,55		

UTA 4 TUBOS (3 VELOCIDADES)		3R + 2R	UTA 132	UTA 232	UTA 332	UTA 432	UTA 532	UTA 632	UTA 1232	UTA 1332	UTA 1432	UTA 1532	UTA 1632
PVP		D	1.715 €	2.208 €	2.658 €	2.928 €	3.647 €	4.508 €	3.835 €	4.681 €	5.200 €	7.666 €	7.845 €
Filtro no incluido, opcional		F	1.840 €	2.364 €	2.833 €	3.112 €	3.900 €	4.793 €	4.049 €	4.925 €	5.458 €	8.015 €	8.194 €
		H	1.942 €	2.492 €	2.978 €	3.265 €	4.107 €	5.030 €	4.227 €	5.129 €	5.670 €	8.308 €	8.487 €
		K	2.234 €	2.859 €	3.389 €	3.701 €	4.699 €	5.702 €	4.732 €	5.708 €	6.278 €	9.133 €	9.312 €

OPCIONAL: MOTOR TRIFÁSICO 400V / 3F / 50-60HZ	UTAT 1..	UTAT 2..	UTAT 3..	UTAT 4..	UTAT 5..	UTAT 6..	UTAT 12..	UTAT 13..	UTAT 14..	UTAT 15..	UTAT 16..
	Disponible en:										
	BAJA PRESIÓN ESTÁTICA MEDIA PRESIÓN ESTÁTICA ALTA PRESIÓN ESTÁTICA										

Nota: Conexiones estandar a izquierdas. Especificar conexiones hidráulicas en el pedido. SX a derechas ó DX a izquierdas.

Unidades fabricadas bajo pedido, no se admitirán anulaciones pasadas 48h de la recepción del mismo.

## MODELOS



Galvanizado D  
(aislamiento interno clase M1)



Prepintado F  
(aislamiento interno clase M1)



Pintado H  
(aislamiento interno clase M1)



Pintado y aislado K  
(Panel sandwich 20 mm)



## UNIDADES DE TRATAMIENTO DE AIRE 2 TUBOS (Batería de 2 filas) - MOTOR DC

UTAE 2 TUBOS (0-10V)		2R	UTAE 120	UTAE 220	UTAE 320	UTAE 420	UTAE 520	UTAE 620	UTAE 1220	UTAE 1320	UTAE 1420	UTAE 1520	UTAE 1620
CAPACIDAD	FRÍO TOTAL	KW	5,2	8,2	10,6	12,4	15,0	21,1	16,5	21,8	24,1	34,5	40,5
		Frig/h	4.472	7.052	9.116	10.664	12.900	18.232	14.190	18.748	20.726	29.670	34.830
	FRÍO SENSIBLE	KW	4,6	7,5	9,3	10,9	13,9	18,6	15,3	18,9	21,5	29,6	36,0
		kcal/h	3.956	6.540	7.998	9.374	11.954	15.996	13.158	16.254	18.490	25.456	30.960
CALOR	KW	13,3	21,7	27,3	31,7	40,4	54,5	44,8	55,3	62,4	85,2	103,1	
	kcal/h	11.352	18.652	23.478	27.262	34.744	46.870	38.442	47.558	53.664	73.272	88.666	
CAUDAL DE AIRE		m <sup>3</sup> /h	1.500	2.500	3.000	3.500	5.000	6.000	5.000	6.000	7.000	10.000	12.000
ALIMENTACIÓN (SEÑAL 0-10V)		V/F/Hz	220 / 1 / 50	220 / 1 / 50	220 / 1 / 50	220 / 1 / 50	220 / 1 / 50	220 / 1 / 50	220 / 1 / 50	220 / 1 / 50	220 / 1 / 50	220 / 1 / 50	220 / 1 / 50
CAUDAL DE AGUA (FRÍO)		l/h	894	1.410	1.823	2.133	2.580	3.629	2.838	3.750	4.145	5.934	6.966
PÉRDIDA DE CARGA		m.c.a.	2,7	2,7	2,9	3,0	2,8	2,9	2,6	2,7	2,8	3,1	3,2
NIVEL SONORO (1V/5V/10V)		dB(A)	33/40/46	33/45/54	31/44/54	29/42/51	43/50/56	33/47/57	36/48/57	34/47/57	32/45/54	46/53/59	36/50/60
NÚMERO DE VENTILADORES / CONSUMO MOTOR		A	1 / 4,6	1 / 4,6	1 / 4,6	1 / 4,6	1 / 4,4	1 / 9,5	2 / 2x4,6	2 / 2x4,6	2 / 2x4,6	2 / 2x4,4	2 / 2x9,5
DIMENSIONES (sin envoltente) (D)	A	mm	360	425	425	480	550	425	425	480	580	580	580
	B	mm	560	660	760	760	1.160	1.360	1.160	1.360	1.360	1.660	1.660
	C	mm	840	995	1.105	1.160	1.140	1.240	995	1.105	1.160	1.450	1.450
DIMENSIONES (con envoltente) (F / H / K)	A	mm	380	440	440	480	570	570	440	440	480	600	600
	B	mm	520	620	720	720	1.120	1.320	1.120	1.320	1.320	1.620	1.620
	C	mm	870	1.020	1.120	1.160	1.140	1.240	1.020	1.120	1.160	1.450	1.450
PESO (D / F / H)		kg	35,8	44,9	53,2	56,0	88,1	103,7	75,1	92,6	97,1	156,9	157,9
PESO (K)		kg	45,1	57,8	68,8	72,7	113,3	134,6	96,3	119,2	125,0	202,2	203,2
CONEXIONES HIDRÁULICAS		Pulg.	3/4" M	1" M	1" M	1" M	1-1/4" M	1-1/4" M	1-1/4" M	1-1/4" M	1-1/4" M	1-1/4" M	1-1/4" M
REDUCCIÓN DEL CAUDAL DE AIRE EN FUNCIÓN DE LA PRESIÓN ESTÁTICA A VELOCIDAD MÁXIMA (10V).		0 Pa	1	1	1	0,93	0,92	0,95	1	1	0,93	0,92	0,95
		50 Pa	1	1	1	0,91	0,90	0,94	1	1	0,91	0,90	0,94
		100 Pa	1	1	1	0,90	0,89	0,93	1	1	0,90	0,89	0,93
		150 Pa	1	1	0,99	0,89	0,87	0,92	1	0,99	0,89	0,87	0,92
		200 Pa	1	1	0,98	0,87	0,85	0,91	1	0,98	0,87	0,85	0,91
		400 Pa	0,99	0,99	0,95	0,84	0,81	0,88	0,99	0,95	0,84	0,81	0,88

UTAE 2 TUBOS (0-10V)		2R	UTAE 120	UTAE 220	UTAE 320	UTAE 420	UTAE 520	UTAE 620	UTAE 1220	UTAE 1320	UTAE 1420	UTAE 1520	UTAE 1620
PVP		D	2.364 €	2.594 €	2.785 €	2.812 €	3.830 €	4.674 €	4.778 €	5.088 €	5.124 €	7.252 €	8.299 €
<p>Filtro no incluido, opcional</p>		F	2.488 €	2.750 €	2.960 €	2.997 €	4.082 €	4.958 €	4.990 €	5.334 €	5.381 €	7.601 €	8.648 €
		H	2.590 €	2.879 €	3.105 €	3.151 €	4.289 €	5.196 €	5.168 €	5.538 €	5.595 €	7.894 €	8.941 €
		K	2.883 €	3.246 €	3.516 €	3.585 €	4.881 €	5.868 €	5.675 €	6.116 €	6.202 €	8.719 €	9.766 €

## UNIDADES DE TRATAMIENTO DE AIRE 2 TUBOS (Batería de 3 filas) - MOTOR DC

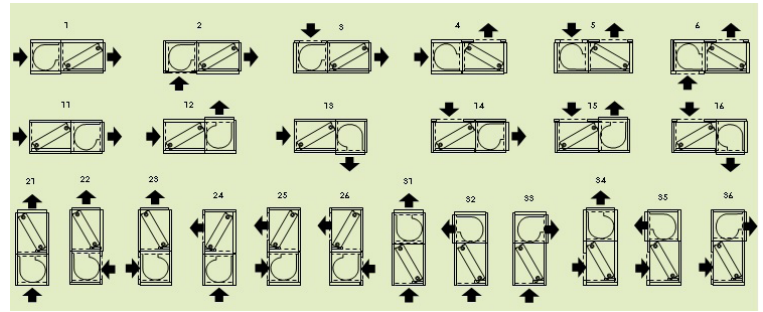
UTAE 2 TUBOS (0-10V)		3R	UTAE 130	UTAE 230	UTAE 330	UTAE 430	UTAE 530	UTAE 630	UTAE 1230	UTAE 1330	UTAE 1430	UTAE 1540	UTAE 1640
CAPACIDAD	FRÍO TOTAL	KW	7,3	11,7	14,6	17,0	22,2	29,8	24,1	30,1	34,0	58,1	70,1
		Frig/h	6.278	10.062	12.556	14.620	19.092	25.628	20.726	25.886	29.240	49.966	60.286
	FRÍO SENSIBLE	KW	5,9	9,8	12	14,0	18,3	24,3	20,2	24,6	28,1	44,5	55,4
		kcal/h	5.074	8.428	10.320	12.040	15.738	20.898	17.372	21.156	24.166	38.270	47.644
CALOR	KW	17,2	28,3	34,9	40,7	52,9	69,9	58,8	71,2	80,9	125,7	157,2	
	kcal/h	14.792	24.338	30.014	35.002	45.494	60.114	50.568	61.232	69.574	108.102	135.192	
CAUDAL DE AIRE		m <sup>3</sup> /h	1.500	2.500	3.000	3.500	5.000	6.000	5.000	6.000	7.000	10.000	12.000
ALIMENTACIÓN (SEÑAL 0-10V)		V/F/Hz	220 / 1 / 50	220 / 1 / 50	220 / 1 / 50	220 / 1 / 50	220 / 1 / 50	220 / 1 / 50	220 / 1 / 50	220 / 1 / 50	220 / 1 / 50	220 / 1 / 50	220 / 1 / 50
CAUDAL DE AGUA (FRÍO)		l/h	1.256	2.012	2.511	2.924	3.818	5.126	4.145	5.177	5.848	9.993	12.057
PÉRDIDA DE CARGA		m.c.a.	2,8	2,7	3,0	2,8	2,8	3,3	2,6	2,7	2,9	3,2	3,5
NIVEL SONORO (0V/5V/10V)		dB(A)	33/40/46	33/45/54	31/44/54	29/42/51	43/50/56	33/47/57	36/48/57	34/47/57	32/45/54	46/53/59	36/50/60
NÚMERO DE VENTILADORES / CONSUMO MOTOR		A	1 / 4,6	1 / 4,6	1 / 4,6	1 / 4,6	1 / 4,4	1 / 9,5	2 / 2x4,6	2 / 2x4,6	2 / 2x4,6	2 / 2x4,4	2 / 2x9,5
DIMENSIONES (sin envoltente) (D)	A	mm	360	425	425	480	550	550	425	425	480	580	580
	B	mm	560	660	760	760	1.160	1.360	1.160	1.360	1.360	1.660	1.660
	C	mm	840	995	1.105	1.160	1.140	1.240	995	1.105	1.160	1.450	1.450
DIMENSIONES (con envoltente) (F / H / K)	A	mm	380	440	440	480	570	570	440	440	480	600	600
	B	mm	520	620	720	720	1.120	1.320	1.120	1.320	1.320	1.620	1.620
	C	mm	870	1.020	1.120	1.160	1.140	1.240	1.020	1.120	1.160	1.450	1.450
PESO (D / F / H)		kg	37,4	46,9	55,6	58,4	92,1	105,7	79,1	94,6	99,1	175,7	176,9
PESO (K)		kg	46,7	59,8	71,2	75,1	117,3	136,6	100,3	121,2	127,0	221,2	222,2
CONEXIONES HIDRÁULICAS		Pulg.	3/4" M	1" M	1" M	1" M	1-1/4" M	1-1/2" M	1-1/4" M	1-1/2" M	1-1/2" M	1-1/2" M	1-1/2" M
REDUCCIÓN DEL CAUDAL DE AIRE EN FUNCIÓN DE LA PRESIÓN ESTÁTICA A VELOCIDAD MÁXIMA (10V).		0 Pa	1	1	1	0,93	0,92	0,95	1	1	0,93	0,92	0,95
		50 Pa	1	1	1	0,91	0,90	0,94	1	1	0,91	0,90	0,94
		100 Pa	1	1	1	0,90	0,89	0,93	1	1	0,90	0,89	0,93
		150 Pa	1	1	0,99	0,89	0,87	0,92	1	0,99	0,89	0,87	0,92
		200 Pa	1	1	0,98	0,87	0,85	0,91	1	0,98	0,87	0,85	0,91
		400 Pa	0,99	0,99	0,95	0,84	0,81	0,88	0,99	0,95	0,84	0,81	0,88

UTA 2 TUBOS (0-10V)		3R	UTAE 130	UTAE 230	UTAE 330	UTAE 430	UTAE 530	UTAE 630	UTAE 1230	UTAE 1330	UTAE 1430	UTAE 1540	UTAE 1640
PVP		D	2.477 €	2.732 €	3.011 €	3.039 €	4.088 €	5.150 €	5.034 €	5.564 €	5.599 €	8.573 €	9.619 €
<p>Filtro no incluido, opcional</p>		F	2.601 €	2.894 €	3.185 €	3.222 €	4.340 €	5.433 €	5.248 €	5.808 €	5.857 €	8.922 €	9.969 €
		H	2.703 €	3.022 €	3.331 €	3.375 €	4.547 €	5.670 €	5.426 €	6.013 €	6.069 €	9.214 €	10.262 €
		K	2.997 €	3.389 €	3.743 €	3.812 €	5.139 €	6.342 €	5.931 €	6.591 €	6.676 €	10.040 €	11.087 €

# UNIDADES DE TRATAMIENTO DE AIRE 2 Y 4 TUBOS - MOTOR DC

- Bandeja de condensados aislada con clasificación M1
- Amplia gama de accesorios disponibles
- Múltiples versiones
- Ventilador centrífugo de 3 velocidades de dos tipos:
  - 6 Polos (max 900 rpm): baja presión, muy silenciosos
  - 4 Polos (max 1400 rpm): alta presión
- Motor brushless DC opcional
- Batería de intercambio térmico de alta eficacia

CONFIGURACIONES POSIBLES



## UNIDADES DE TRATAMIENTO DE AIRE 2 TUBOS (Batería de 6 filas) - MOTOR DC

UTAE 2 TUBOS (0-10V)		6R	UTAE 160	UTAE 260	UTAE 360	UTAE 460	UTAE 560	UTAE 660	UTAE 1260	UTAE 1360	UTAE 1460	UTAE 1560	UTAE 1660
CAPACIDAD	FRÍO TOTAL	KW	12,2	19	23,9	27,9	36,4	47,3	40,3	48,6	55,4	75,3	94,1
		Frig/h	10.492	16.340	20.554	23.994	31.304	40.678	34.658	41.796	47.644	64.758	80.926
	FRÍO SENSIBLE	KW	8,7	14,0	17,1	20,1	26,1	33,9	29,5	35,0	39,9	53,5	68,1
		kcal/h	7.482	12.040	14.706	17.286	22.446	29.154	25.370	30.100	34.314	46.010	58.566
	CALOR	KW	24,3	39,2	47,3	55,5	72,3	93,6	82,6	96,7	110,3	146,6	188,3
		kcal/h	20.898	33.712	40.678	47.730	62.178	80.496	71.036	83.162	94.858	126.076	161.938
CAUDAL DE AIRE	m³/h	1.500	2.500	3.000	3.500	5.000	6.000	5.000	6.000	7.000	10.000	12.000	
ALIMENTACIÓN (SEÑAL 0-10V)	V/F/Hz	220 / 1 / 50	220 / 1 / 50	220 / 1 / 50	220 / 1 / 50	220 / 1 / 50	220 / 1 / 50	220 / 1 / 50	220 / 1 / 50	220 / 1 / 50	220 / 1 / 50	220 / 1 / 50	220 / 1 / 50
CAUDAL DE AGUA (FRÍO)	l/h	2.098	3.268	4.111	4.799	6.261	8.136	6.932	8.359	9.529	12.952	16.185	
PÉRDIDA DE CARGA	m.c.a.	3,7	3,3	3,5	3,2	3,4	3,3	3,1	3,2	3,4	3,5	3,5	
DIMENSIONES (sin envolvente) (D)	A	mm	360	425	425	480	550	550	425	425	480	580	580
	B	mm	560	660	760	760	1.160	1.160	1.160	1.360	1.360	1.660	1.660
	C	mm	840	995	1.105	1.160	1.140	1.240	995	1.105	1.160	1.450	1.450
	D	mm	380	440	440	480	570	570	440	440	480	600	600
DIMENSIONES (con envolvente) (F / H / K)	A	mm	870	1.020	1.120	1.160	1.140	1.240	1.020	1.120	1.160	1.450	1.450
	B	mm	520	620	720	720	1.120	1.320	1.120	1.320	1.320	1.620	1.620
	C	mm	870	1.020	1.120	1.160	1.140	1.240	1.020	1.120	1.160	1.450	1.450
	H	kg	43-53	54-67	65-80	67-84	107-132	124-155	94-115	113-139	117-145	198-244	199-245
NÚMERO DE VENTILADORES / CONSUMO MOTOR	A	1 / 4,6	1 / 4,6	1 / 4,6	1 / 4,6	1 / 4,4	1 / 9,5	2 / 2x4,6	2 / 2x4,6	2 / 2x4,6	2 / 2x4,4	2 / 2x9,5	
CONEXIONES HIDRÁULICAS	Pulg.	3/4" M	1" M	1" M	1" M	1-1/4" M	1-1/2" M	1-1/4" M	1-1/2" M	1-1/2" M	1-1/2" M	1-1/2" M	
REDUCCIÓN DEL CAUDAL DE AIRE EN FUNCIÓN DE LA PRESIÓN ESTÁTICA A VELOCIDAD MÁXIMA(10V)	0 Pa	1	1	1	0,93	0,92	0,95	1	1	0,93	0,92	0,95	
	50 Pa	1	1	1	0,91	0,90	0,94	1	1	0,91	0,90	0,94	
	100 Pa	1	1	1	0,90	0,89	0,93	1	1	0,90	0,89	0,93	
	150 Pa	1	1	0,99	0,89	0,87	0,92	1	0,99	0,89	0,87	0,92	
	200 Pa	1	1	0,98	0,87	0,85	0,91	1	0,98	0,87	0,85	0,91	
	300 Pa	0,99	0,99	0,95	0,84	0,81	0,88	0,99	0,95	0,84	0,81	0,88	
	400 Pa	0,85	0,82	0,88	0,77	0,76	0,86	0,82	0,88	0,77	0,76	0,86	

UTA 2 TUBOS (3 VELOCIDADES)		6R	UTAE 160	UTAE 260	UTAE 360	UTAE 460	UTAE 560	UTAE 660	UTAE 1260	UTAE 1360	UTAE 1460	UTAE 1560	UTAE 1660
PVP	D		2.879 €	2.973 €	3.799 €	3.827 €	4.754 €	5.986 €	5.702 €	6.400 €	6.436 €	9.449 €	10.496 €
	F		3.003 €	3.127 €	3.973 €	4.010 €	5.007 €	6.271 €	5.915 €	6.646 €	6.693 €	9.798 €	10.845 €
	H		3.105 €	3.255 €	4.119 €	4.163 €	5.214 €	6.508 €	6.093 €	6.850 €	6.907 €	10.092 €	11.139 €
	K		3.399 €	3.623 €	4.531 €	4.600 €	5.806 €	7.180 €	6.599 €	7.429 €	7.514 €	10.916 €	11.963 €
Filtero no incluido, opcional													

## UNIDADES DE TRATAMIENTO DE AIRE 4 TUBOS (Baterías de 3 filas + 2 filas) - MOTOR DC


UTA 4 TUBOS (0-10V)		3R + 2R	UTAE 132	UTAE 232	UTAE 332	UTAE 432	UTAE 532	UTAE 632	UTAE 1232	UTAE 1332	UTAE 1432	UTAE 1532	UTAE 1632
CAPACIDAD	FRÍO TOTAL	KW	7,3	11,7	14,6	17,0	22,2	29,8	24,1	30,1	34,0	58,1	70,1
		Frig/h	6.278	10.062	12.556	14.620	19.092	25.628	20.726	25.886	29.240	49.966	60.286
	FRÍO SENSIBLE	KW	5,9	9,8	12,0	14,0	18,3	24,3	20,2	24,6	28,1	44,5	55,4
		kcal/h	5.074	8.428	10.320	12.040	15.738	20.898	17.372	21.156	24.166	38.270	47.644
	CALOR	KW	13,3	21,7	27,3	31,7	40,4	54,5	44,8	55,3	62,4	85,2	103,1
		kcal/h	11.438	18.662	23.478	27.262	34.744	46.870	38.528	47.558	53.664	73.272	88.666
CAUDAL DE AIRE	m³/h	1.500	2.500	3.000	3.500	5.000	6.000	5.000	6.000	7.000	10.000	12.000	
ALIMENTACIÓN (SEÑAL 0-10V)	V/F/Hz	220 / 1 / 50	220 / 1 / 50	220 / 1 / 50	220 / 1 / 50	220 / 1 / 50	220 / 1 / 50	220 / 1 / 50	220 / 1 / 50	220 / 1 / 50	220 / 1 / 50	220 / 1 / 50	220 / 1 / 50
CAUDAL DE AGUA (FRÍO)	l/h	1.256	2.012	2.511	2.924	3.818	5.126	4.145	5.177	5.848	9.993	12.057	
CAUDAL DE AGUA (CALOR)	l/h	1.144	1.866	2.348	2.726	3.474	4.687	3.853	4.756	5.366	7.327	8.867	
PÉRDIDA DE CARGA (FRÍO)	m.c.a.	2,7	2,7	2,9	2,7	2,8	3,3	2,6	2,7	2,9	3,2	3,5	
PÉRDIDA DE CARGA (CALOR)	m.c.a.	3,5	3,6	3,7	3,9	4,0	3,7	3,8	3,5	3,7	3,7	4,0	
DIMENSIONES (sin envolvente) (D)	A	mm	360	425	425	480	550	550	425	425	480	580	580
	B	mm	560	660	760	760	1.160	1.160	1.160	1.360	1.360	1.660	1.660
	C	mm	840	995	1.105	1.160	1.140	1.240	995	1.105	1.160	1.450	1.450
	D	mm	380	440	440	480	570	570	440	440	480	600	600
DIMENSIONES (con envolvente) (F / H / K)	A	mm	870	1.020	1.120	1.160	1.140	1.240	1.020	1.120	1.160	1.450	1.450
	B	mm	520	620	720	720	1.120	1.320	1.120	1.320	1.320	1.620	1.620
	C	mm	870	1.020	1.120	1.160	1.140	1.240	1.020	1.120	1.160	1.450	1.450
	H	kg	41,8	52,4	62,2	67,50	103,1	121,7	90,1	110,6	115,1	199,9	200,9
PESO (K)	kg	51,1	65,3	77,8	81,7	128,3	152,6	111,3	137,2	143,0	245,2	246,2	
CONEXIONES HIDRÁULICAS	(FRÍO) 3R	Pulg.	3/4" M	1" M	1" M	1" M	1-1/4" M	1-1/2" M	1-1/4" M	1-1/2" M	1-1/2" M	1-1/2" M	1-1/2" M
	(CALOR) 2R	Pulg.	3/4" M	1" M	1" M	1" M	1-1/4" M	1-1/4" M	1-1/4" M	1-1/4" M	1-1/4" M	1-1/4" M	1-1/4" M
REDUCCIÓN DEL CAUDAL DE AIRE EN FUNCIÓN DE LA PRESIÓN ESTÁTICA A VELOCIDAD MÁXIMA(10V)	0 Pa	1	1	1	0,93	0,92	0,95	1	1	0,93	0,92	0,95	
	50 Pa	1	1	1	0,91	0,90	0,94	1	1	0,91	0,90	0,94	
	100 Pa	1	1	1	0,90	0,89	0,93	1	1	0,90	0,89	0,93	
	150 Pa	1	1	0,99	0,89	0,87	0,92	1	0,99	0,89	0,87	0,92	
	200 Pa	1	1	0,98	0,87	0,85	0,91	1	0,98	0,87	0,85	0,91	
	300 Pa	0,99	0,99	0,95	0,84	0,81	0,88	0,99	0,95	0,84	0,81	0,88	
	400 Pa	0,85	0,82	0,88	0,77	0,76	0,86	0,82	0,88	0,77	0,76	0,86	

UTA 4 TUBOS (3 VELOCIDADES)		3R + 2R	UTAE 132	UTAE 232	UTAE 332	UTAE 432	UTAE 532	UTAE 632	UTAE 1232	UTAE 1332	UTAE 1432	UTAE 1532	UTAE 1632
PVP	D		2.823 €	3.232 €	3.639 €	3.667 €	4.934 €	6.229 €	5.882 €	6.643 €	6.678 €	10.238 €	11.286 €
	F		2.948 €	3.387 €	3.814 €	3.850 €	5.186 €	6.512 €	6.094 €	6.889 €	6.936 €	10.589 €	11.636 €
	H		3.050 €	3.515 €	3.959 €	4.005 €	5.393 €	6.751 €	6.272 €	7.092 €	7.148 €	10.881 €	11.929 €
	K		3.344 €	3.882 €	4.370 €	4.439 €	5.985 €	7.422 €	6.779 €	7.670 €	7.756 €	11.707 €	12.754 €
Filtero no incluido, opcional													

Nota: Conexiones estandar a izquierdas. Especificar conexiones hidráulicas en el pedido. SX a derechas ó DX a izquierdas.

Unidades fabricadas bajo pedido, no se admitirán anulaciones pasadas 48h de la recepción del mismo.

## VÁLVULAS




CONTROLES

TERMOSTATOS			PVP
	CR22	Termostato Ambiente, Off/Inv/Ver, 3 Vel.	132 €
	CR25	T. Ambiente digital, Off/Inv/Ver, 3 Vel.	214 €
	CR26	T.A. digital, Off/Inv/Ver, 0-10V	215 €
	SDI.2	Acces. control UTA con 2 motores (2x10A)	247 €

VÁLVULAS		3/4"(1)	1"(2)	1 - 1/4"(3)	1 - 1/2"(4)	
PVP	VL30_	Válvula de esfera macho-hembra (VL301/VL302/VL303/VL304)	54 €	66 €	86 €	109 €
	VL311	Detentor macho-hembra	62 €	--	--	--
	VL32_-230V	Válvula de 3 vías con servomotor electro-térmico a 230V (VL321/VL322/VL323/VL324-230V)	225 €	258 €	960 €	1.079 €
	VL32_-24V	Válvula de 3 vías con servomotor electro-térmico a 24V (VL321/VL322/VL323/VL324-24V)	232 €	266 €	922 €	1.041 €
	VL32_-F24	Válvula de 3 vías con servomotor flotante a 3 puntos 24V (VL321/VL322/VL323/VL324-F4)	382 €	417 €	854 €	973 €
	VL32_-F230	Válvula de 3 vías con servomotor flotante a 3 puntos 230V (VL321/VL322/VL323/VL324-F230)	424 €	458 €	893 €	1.012 €
	VL32_-M010	Válvula de 3 vías con servomotor modulante 0-10V (24V) (VL321/VL322/VL323/VL324-M010)	432 €	465 €	958 €	1.075 €

Para obtener el modelo de válvula añadir al modelo el número entre paréntesis, ej. VL32(2)-230V = VL322-230V

## SOPORTES Y BANDEJAS



SOPORTES Y BANDEJAS		UTA 1..	UTA 2..	UTA 3..	UTA 4..	UTA 5..	UTA 6..	UTA 12..	UTA 13..	UTA 14..	UTA 15..	UTA 16..	
PVP	STA (F)	Soporte para instalación en techo	83 €	76 €	73 €	72 €	73 €	69 €	76 €	73 €	72 €	63 €	65 €
	STA (H-K)	Soporte para instalación en techo	109 €	101 €	95 €	94 €	95 €	91 €	101 €	95 €	94 €	83 €	86 €
	BAC-D	Bandeja de condensados válvula	63 €	66 €	69 €	73 €	66 €	69 €	66 €	69 €	73 €	75 €	79 €
	BAC-F/H/K	Bandeja de condensados válvula	81 €	87 €	90 €	92 €	87 €	90 €	87 €	90 €	92 €	86 €	90 €

## FILTROS



FILTROS		UTA 1..	UTA 2..	UTA 3..	UTA 4..	UTA 5..	UTA 6..	UTA 12..	UTA 13..	UTA 14..	UTA 15..	UTA 16..	
PVP	PFA (D)	Filtro + portafiltro (EU3)	128 €	159 €	177 €	188 €	294 €	334 €	244 €	276 €	295 €	404 €	410 €
	PFA (F)	Filtro + portafiltro (EU3)	170 €	207 €	230 €	244 €	377 €	425 €	316 €	356 €	380 €	513 €	519 €
	PFA (H)	Filtro + portafiltro (EU3)	204 €	248 €	276 €	293 €	446 €	502 €	377 €	424 €	449 €	603 €	610 €
	PFA (K)	Filtro + portafiltro (EU3)	302 €	367 €	406 €	426 €	640 €	718 €	545 €	611 €	646 €	858 €	864 €
		Pérdida de Carga en Filtro PFA (limpio-sucio) Pa	20-49	34-81	34-81	39-93	22-52	23-54	39-93	38-91	44-105	36-87	53-127
PVP	PFO (D)	Filtro de alta eficacia + portafiltro (EU5)	156 €	199 €	224 €	239 €	392 €	450 €	320 €	367 €	393 €	556 €	563 €
	PFO (F)	Filtro de alta eficacia + portafiltro (EU5)	197 €	247 €	276 €	295 €	542 €	392 €	447 €	477 €	665 €	672 €	762 €
	PFO (H)	Filtro de alta eficacia + portafiltro (EU5)	232 €	288 €	323 €	342 €	544 €	618 €	451 €	515 €	546 €	755 €	763 €
	PFO (K)	Filtro de alta eficacia + portafiltro (EU5)	330 €	407 €	451 €	477 €	738 €	835 €	620 €	701 €	744 €	1.010 €	1.017 €
		Pérdida de Carga en Filtro PFO (limpio-sucio) Pa	28-52	47-86	47-86	54-99	30-56	32-58	54-99	53-97	61-112	51-93	21-106
PVP	PFT (D)	Filtro de altísima eficacia + portafiltro (EU7)	243 €	302 €	339 €	355 €	614 €	647 €	479 €	549 €	574 €	856 €	861 €
	PFT (F)	Filtro de altísima eficacia + portafiltro (EU7)	309 €	380 €	424 €	440 €	731 €	777 €	585 €	667 €	696 €	1.006 €	1.012 €
	PFT (H)	Filtro de altísima eficacia + portafiltro (EU7)	364 €	444 €	493 €	513 €	831 €	886 €	672 €	765 €	796 €	1.130 €	1.136 €
	PFT (K)	Filtro de altísima eficacia + portafiltro (EU7)	520 €	625 €	689 €	716 €	1.110 €	1.192 €	923 €	1.041 €	1.082 €	1.485 €	1.489 €
		Pérdida de Carga en Filtro PFT (limpio-sucio) Pa	39-81	64-134	65-135	74-155	42-87	43-90	74-154	73-152	84-175	70-145	102-200


## BATERÍA ELÉCTRICA



BATERÍA ELÉCTRICA		UTA 1..	UTA 2..	UTA 3..	UTA 4..	UTA 5..	UTA 6..	UTA 12..	UTA 13..	UTA 14..	UTA 15..	UTA 16..	
PVP	PRE (D)	KW	4,5	9,0	9,0	9,0	9,0	18,0	9,0	18,0	18,0	18,0	
		Sección con Resistencia Eléctrica a 400/3/50 ó 220/1/50	531 €	904 €	918 €	933 €	806 €	1.293 €	749 €	1.234 €	1.252 €	1.350 €	1.362 €
	PRE (F)	Sección con Resistencia Eléctrica a 400/3/50 ó 220/1/51	589 €	977 €	998 €	1.017 €	930 €	1.431 €	850 €	1.344 €	1.372 €	1.511 €	1.524 €
	PRE (H)	Sección con Resistencia Eléctrica a 400/3/50 ó 220/1/52	638 €	1.038 €	1.061 €	1.087 €	1.034 €	1.544 €	933 €	1.435 €	1.470 €	1.645 €	1.656 €
	PRE (K)	Sección con Resistencia Eléctrica a 400/3/50 ó 220/1/53	776 €	1.209 €	1.248 €	1.289 €	1.329 €	1.869 €	1.170 €	1.697 €	1.750 €	2.024 €	2.037 €
		Pérdida de Carga en PRE	16 Pa	27 Pa	27 Pa	31 Pa	17 Pa	18 Pa	31 Pa	30 Pa	35 Pa	29 Pa	42 Pa

Sección con Baterías de agua a consultar.

REJILLAS RETORNO/IMPULSIÓN



REJILLAS RETORNO / IMPULSIÓN			UTA 1..	UTA 2..	UTA 3..	UTA 4..	UTA 5..	UTA 6..	UTA 12..	UTA 13..	UTA 14..	UTA 15..	UTA 16..
PGF (D)	Rejilla de aspiración + filtro de aire (EU3)		144 €	170 €	182 €	189 €	257 €	280 €	226 €	246 €	257 €	317 €	323 €
PGF (F)	Rejilla de aspiración + filtro de aire (EU3)		168 €	197 €	213 €	224 €	301 €	327 €	265 €	287 €	301 €	371 €	377 €
PGF (H)	Rejilla de aspiración + filtro de aire (EU3)		189 €	221 €	239 €	248 €	338 €	367 €	298 €	323 €	337 €	418 €	422 €
PGF (K)	Rejilla de aspiración + filtro de aire (EU3)		192 €	226 €	243 €	254 €	344 €	373 €	302 €	328 €	342 €	425 €	431 €
	Pérdida de Carga en PGF		36 Pa	60 Pa	61 Pa	70 Pa	39 Pa	41 Pa	69 Pa	68 Pa	79 Pa	65 Pa	95 Pa
PGM (D)	Rejilla de impulsión con lamas orientables		152 €	178 €	192 €	200 €	272 €	295 €	240 €	259 €	270 €	335 €	339 €
PGM (F)	Rejilla de impulsión con lamas orientables		173 €	203 €	218 €	228 €	309 €	335 €	272 €	295 €	308 €	381 €	385 €
PGM (H)	Rejilla de impulsión con lamas orientables		175 €	206 €	224 €	232 €	315 €	342 €	276 €	301 €	313 €	389 €	393 €
PGM (K)	Rejilla de impulsión con lamas orientables		179 €	211 €	226 €	237 €	322 €	349 €	283 €	306 €	320 €	396 €	400 €
	Pérdida de Carga en PGM		24 Pa	40 Pa	40 Pa	46 Pa	26 Pa	27 Pa	46 Pa	46 Pa	45 Pa	44 Pa	64 Pa

SECCIONES DE COMPUERTAS

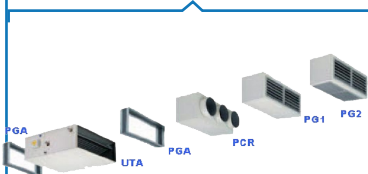


SECCIONES DE COMPUERTAS			UTA 1..	UTA 2..	UTA 3..	UTA 4..	UTA 5..	UTA 6..	UTA 12..	UTA 13..	UTA 14..	UTA 15..	UTA 16..
PSA (D)	Sección con compuerta de apertura-cierre (0-100% manual)		179 €	214 €	232 €	254 €	370 €	406 €	297 €	327 €	487 €	487 €	491 €
PSA (F)	Sección con compuerta de apertura-cierre (0-100% manual)		239 €	287 €	312 €	338 €	494 €	544 €	397 €	437 €	475 €	647 €	653 €
PSA (H)	Sección con compuerta de apertura-cierre (0-100% manual)		286 €	348 €	377 €	408 €	599 €	657 €	480 €	530 €	573 €	781 €	785 €
PSA (K)	Sección con compuerta de apertura-cierre (0-100% manual)		424 €	519 €	562 €	610 €	893 €	980 €	718 €	792 €	853 €	1.162 €	1.166 €
	Pérdida de Carga en PSA		12 Pa	20 Pa	20 Pa	23 Pa	13 Pa	14 Pa	23 Pa	23 Pa	26 Pa	22 Pa	32 Pa
PMA (D)	Sección de mezcla aire ext. (0-33%) con aire retorno (67-100%) man.		200 €	237 €	255 €	282 €	408 €	447 €	326 €	359 €	393 €	541 €	545 €
PMA (F)	Sección de mezcla aire ext. (0-33%) con aire retorno (67-100%) man.		258 €	311 €	335 €	366 €	533 €	585 €	426 €	449 €	513 €	701 €	707 €
PMA (H)	Sección de mezcla aire ext. (0-33%) con aire retorno (67-100%) man.		306 €	370 €	399 €	436 €	638 €	698 €	509 €	562 €	611 €	835 €	839 €
PMA (K)	Sección de mezcla aire ext. (0-33%) con aire retorno (67-100%) man.		444 €	542 €	585 €	638 €	932 €	1.021 €	748 €	824 €	891 €	1.214 €	1.220 €
	Pérdida de Carga en PMA		12 Pa	20 Pa	20 Pa	23 Pa	13 Pa	14 Pa	23 Pa	23 Pa	26 Pa	22 Pa	32 Pa

P1S P2S Consultar

OTRAS SECCIONES			UTA 1..	UTA 2..	UTA 3..	UTA 4..	UTA 5..	UTA 6..	UTA 12..	UTA 13..	UTA 14..	UTA 15..	UTA 16..
PGA (D)	Junta Anti-vibración		124 €	148 €	161 €	170 €	232 €	259 €	215 €	243 €	248 €	304 €	312 €
PGA (F-H-K)	Junta Anti-vibración		130 €	149 €	163 €	171 €	233 €	261 €	219 €	244 €	251 €	309 €	316 €
	Pérdida de Carga en PGA		<10Pa	<10Pa	<10Pa	<10Pa	<10Pa	<10Pa	<10Pa	<10Pa	<10Pa	<10Pa	<10Pa
PCR (D)	Plenum de conversión a conducto circular		317 €	370 €	393 €	407 €	604 €	738 €	549 €	676 €	697 €	836 €	840 €
PCR (F)	Plenum de conversión a conducto circular		377 €	442 €	472 €	493 €	730 €	875 €	624 €	789 €	789 €	998 €	1.002 €
PCR (H)	Plenum de conversión a conducto circular		425 €	504 €	537 €	563 €	834 €	988 €	734 €	880 €	880 €	1.132 €	1.137 €
PCR (K)	Plenum de conversión a conducto circular		562 €	673 €	723 €	763 €	1.127 €	1.311 €	972 €	1.143 €	1.143 €	1.511 €	1.515 €
	Número de agujeros x Diámetro (mm)		2 x 200	2 x 250	2 x 300	2 x 300	3 x 300	4 x 300	3 x 300	4 x 300	4 x 300	4 x 350	4 x 350
	Pérdida de Carga en PCR		25 Pa	28 Pa	30 Pa	28 Pa	33 Pa	35 Pa	33 Pa	35 Pa	35 Pa	38 Pa	38 Pa

OTRAS SECCIONES



OTRAS UNIDADES A CONSULTAR



UTH HORIZONTAL  
(Motor por poleas y correas)



UTH VERTICAL  
(Motor por poleas y correas)



XV Cajas ventilación



## MINI BOMBA DE CALOR AIRE-AGUA CON KIT HIDRÁULICO



TERMINAL  
(Serie)

F6ACV50\_160AR3

### MINI-BOMBA DE CALOR AIRE-AGUA SERIE "ECOPLUS"

MODELO			F6ACV50AR	F6ACV70AR	F6ACV90AR	F6ACV120AR(3)	F6ACV140AR(3)	F6ACV160AR(3)	
POTENCIA CALORÍFICA (1)	Capacidad	kW	6,6	8,5	10,2	12,5	14,5	16,2	
	Consumo	kW	1,65	2,24	2,79	3,38	4,08	4,7	
	COP		4,0	3,8	3,65	3,7	3,55	3,45	
POTENCIA CALORÍFICA (2)	Capacidad	kW	6,5	8,4	10,0	12,2	14,1	16,0	
	Consumo	kW	1,22	1,66	2,13	2,49	3,0	3,55	
	COP		5,3	5,05	4,7	4,9	4,7	4,5	
POTENCIA FRIGORÍFICA (3)	Capacidad	kW	5,5	7,4	9,0	11,6	13,4	14,0	
	Consumo	kW	1,69	2,35	3,1	3,74	4,57	4,83	
	EER		3,25	3,15	2,9	3,1	2,93	2,9	
POTENCIA FRIGORÍFICA (4)	Capacidad	kW	6,5	8,3	10,0	12,2	13,9	15,4	
	Consumo	kW	1,27	1,71	2,36	2,65	3,16	3,66	
	EER		5,1	4,85	4,3	4,6	4,4	4,2	
SEER / SCOP (Z. Media 35°C)		W / W	5,09/5,12	5,19/5,18	5,09/5,12	5,07/5,09 (5,11/5,08)	5,09/4,89 (5,12/4,89)	5,11/4,84(5,14/4,84)	
Clasificación Energética a baja temperatura (Z. Media 35°C)			A+++	A+++	A+++	A+++	A+++	A+++	
ALIMENTACIÓN		V/F/Hz	220 / 1 / 50			220 / 1 / 50 (380 / 3 / 50)			
CONSUMO ELÉCTRICO	FRIO	kW	1,69	2,34	3,1	3,74	4,57	4,83	
	CALOR	kW	1,65	2,23	2,79	3,37	4,08	4,69	
REFRIGERANTE			R32						
CONTROL			MANDO POR CABLE KJRH-120F-BMCO-E						
MOTOR-VENTILADOR	TIPO / MOTOR / CANTIDAD		Axial / Motor DC / 1						
	CAUDAL DE AIRE	m³/h	3.900	4.500	4.500	5.200	5.200	5.200	
COMPRESOR	TIPO		INVERTER						
	NUMERO / MARCA / MODELO		1 / GMCC / EKT225D63UKER			1 / GMCC / EKFT420D66UM5BR			
	CARGA DE REFRIGERANTE		Kg	1,25	1,25	1,25	1,8	1,8	1,8
NIVEL SONORO	PRESIÓN SONORA		dBa	48	51	53	56 (57)	58 (59)	58 (59)
	POTENCIA SONORA		dBa	60	63	68	70	72	72
DIMENSIONES	ALTO		mm	865			865		
	ANCHO		mm	1.040			1.040		
	FONDO		mm	410			410		
PESO		Kg	87			87			
KIT HIDRÁULICO	TIPO		INTEGRADO						
	BOMBA DE AGUA (DC)	MARCA / MODELO	SHIMGE / APM25-9-130PWM1			SHIMGE(WILO)/APM25-9-130PWM1(PARA25/9IPWM-130)			
	CAUDAL DE AGUA		m³/h	1,12	1,44	1,72	2,10	2,43	2,75
	ELEVACIÓN MÁXIMA		m	9	9	9	9	9	9
	PRESIÓN ENTRADA AGUA min/max		kPa	100 / 300			100 / 300		
	DETECTOR DE FLUJO			Interruptor de flujo			Interruptor de flujo		
INTERCAMBIADOR DE PLACAS	VOLUMEN DE AGUA		L	1,15	1,15	1,15	1,54	1,54	1,54
	PÉRDIDA DE CARGA		kPa	18	18	18	26	26	26
VASO DE EXPANSIÓN		L	5	5	5	5	5	5	
CONEXIONES HIDRÁULICAS		Pulg.	1"	1"	1"	1-1/4"	1-1/4"	1-1/4"	
TEMPERATURA EXTERIOR LÍMITE DE FUNCIONAMIENTO	REFRIGERACIÓN		-5°C ≈ 43°C						
	CALEFACCIÓN		-25°C ≈ 35°C						
TEMPERATURA SALIDA AGUA LÍMITE DE CONSIGNA	REFRIGERACIÓN		5°C ≈ 25°C						
	CALEFACCIÓN		25°C ≈ 65°C						
DISPOSITIVOS DE PROTECCIÓN			Presostato de Alta y Baja, Interruptor de flujo, Intercambiador de placas con resistencia eléctrica, vaso de expansión (5l), válvula de seguridad (3bar), válvula de expansión electrónica, sensor de presión, presostato de alta y baja, sensor, protección anti-hielo. Control remoto on/off.						

## MINI-BOMBA DE CALOR AIRE-AGUA INVERTER SERIE "ECOPLUS"

**Amplio rango de funcionamiento**

Estas unidades pueden funcionar con una temperatura exterior desde -5°C hasta 43°C en frío y desde -25°C hasta 35°C en calor y, con una temperatura de salida del agua desde 5°C hasta 25°C en frío y desde 25°C hasta 65°C en calor (con fuente de calor auxiliar).

**Módulo hidráulico integrado**

Dentro de la unidad se encuentra la bomba de circulación, control de flujo, intercambiador de placas y vaso de expansión.

**Control de una zona**

El modo de funcionamiento y la temperatura del agua se controlan con el terminal y el ON/OFF de la bomba de calor mediante un termostato externo. La bomba de circulación externa actúa al arrancar la bomba de calor.

**Control de dos zonas**

Permite controlar dos bombas de agua externas o dos válvulas motorizadas. La zona 1 (fancoils) puede funcionar en modo refrigeración o calefacción, mientras la zona 2 (suelo radiante) actúa sólo funciona en calefacción. El modo de funcionamiento y la temperatura del agua se controlan con el terminal y el ON/OFF de la unidad mediante un termostato externo.

**Control de ajuste de modo**

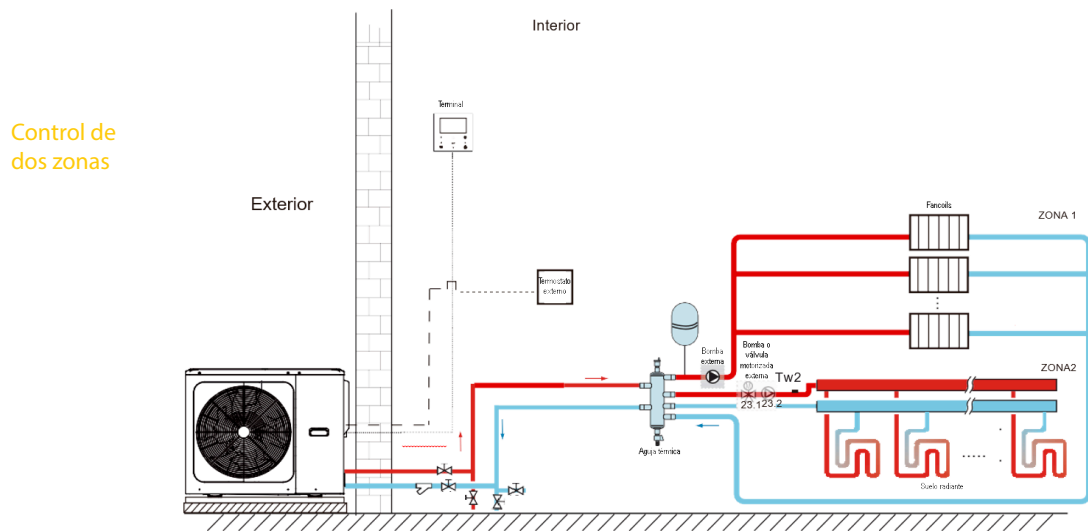
Permite controlar dos bombas de agua externas o dos válvulas motorizadas. Cuando el sistema está en modo refrigeración actúa la bomba o la válvula que da servicio a los fancoils apagando la bomba o válvula que da servicio al suelo radiante. Cuando el sistema está en modo calefacción hace lo contrario.

**Control en cascada**

Permite conectar varias unidades en un mismo sistema.

**Control de la temperatura del depósito de inercia o aguja térmica**

Permite parar la bomba de calor y la bomba de agua interna cuando la temperatura del depósito ha llegado al set establecido. Este control puede ser usado para controlar la temperatura de un depósito de ACS.



R32

MINI-BOMBA DE CALOR AIRE-AGUA SERIE "ECOPLUS"					
Equipo	Alimentación	Tecnología	Pot.Calor(kW)	Kit hidráulico	PVP
F6ACVY50AR	MONOFÁSICA	INVERTER DC	6,6	Integrado	4.815 €
F6ACVY70AR	MONOFÁSICA	INVERTER DC	8,5	Integrado	4.965 €
F6ACVY90AR	MONOFÁSICA	INVERTER DC	10,2	Integrado	5.250 €
F6ACVY120AR	MONOFÁSICA	INVERTER DC	12,5	Integrado	5.780 €
F6ACVY120AR3	TRIFÁSICA	INVERTER DC	12,5	Integrado	5.915 €
F6ACVY140AR	MONOFÁSICA	INVERTER DC	14,5	Integrado	5.810 €
F6ACVY140AR3	TRIFÁSICA	INVERTER DC	14,5	Integrado	5.935 €
F6ACVY160AR	MONOFÁSICA	INVERTER DC	16,2	Integrado	5.840 €
F6ACVY160AR3	TRIFÁSICA	INVERTER DC	16,2	Integrado	6.035 €

R410A

B.CALOR CON ACS TIPO SLIT PVP	
F5HPVY100ARS + KH (10kW)	3.875€

## BOMBA DE CALOR AIRE-AGUA SERIE TERMAPLUS

MODELO			F6HPVY650AR3	F6HPVY1100AR3
POTENCIA CALORÍFICA (1)	Capacidad	kW	65	110
	Consumo	kW	18,31	29,9
	COP		3,55	3,68
POTENCIA CALORÍFICA (2)	Capacidad	kW	64	112
	Consumo	kW	15,24	27,32
	COP		4,2	4,1
POTENCIA FRIGORÍFICA (3)	Capacidad	kW	57	100
	Consumo	kW	19	32,78
	EER		3,0	3,05
POTENCIA FRIGORÍFICA (4)	Capacidad	kW	76	128
	Consumo	kW	20,27	33,7
	EER		3,75	3,8
SEER / SCOP (Z. Media 35°C)		W / W	4,8 / 4,45	4,6 / 4,15
Clasificación Energética a baja temperatura (Z. Media 35°C)				
ALIMENTACIÓN		V/F/Hz	380 - 415 / 3 / 50	
CONSUMO ELÉCTRICO	FRIO	kW	19,0	32,78
	CALOR	kW	18,31	29,9
REFRIGERANTE			R32	
CONTROL			MANDO POR CABLE	
MOTOR-VENTILADOR	TIPO / MOTOR / CANTIDAD		Axial / Motor DC / 2	
	CAUDAL DE AIRE	m³/h	22.000	32.500
COMPRESOR	TIPO		INVERTER (EVI)	
	NUMERO / MARCA / MODELO			
	CARGA DE REFRIGERANTE	Kg	9	15,5
NIVEL SONORO	PRESIÓN SONORA	dBA	64	64
	POTENCIA SONORA	dBA	80	80
DIMENSIONES	ALTO	mm	1.770	2.300
	ANCHO	mm	2.000	2.220
	FONDO	mm	960	1.135
PESO		Kg	440	670
KIT HIDRÁULICO	TIPO		OPCIONAL	
	BOMBA DE AGUA (DC)	MARCA / MODELO	-	-
	CAUDAL DE AGUA	m³/h	-	-
	ELEVACIÓN MÁXIMA	m	-	-
	PRESIÓN ENTRADA AGUA min/max	kPa	-	-
DETECTOR DE FLUJO			Interruptor de flujo	Interruptor de flujo
INTERCAMBIADOR DE PLACAS	VOLUMEN DE AGUA	L	-	-
	PÉRDIDA DE CARGA	kPa	58	48
VASO DE EXPANSIÓN		L	Si	Si
CONEXIONES HIDRÁULICAS		Pulg.	2"	2-1/2"
TEMPERATURA EXTERIOR LÍMITE DE FUNCIONAMIENTO	REFRIGERACIÓN		-10°C ≈ 48°C	
	CALEFACCIÓN		-20°C ≈ 43°C	
	ACS		-20°C ≈ 43°C	
TEMPERATURA SALIDA AGUA LÍMITE DE CONSIGNA	REFRIGERACIÓN		0°C ≈ 20°C	
	CALEFACCIÓN		25°C ≈ 65°C	
	ACS (B.CALOR)		30°C ≈ 62°C	
	ACS (B.C. + REST. ELECTR.)		30°C ≈ 70°C	
DISPOSITIVOS DE PROTECCIÓN			Presostato de Alta y Baja, Interruptor de flujo, Intercambiador de placas con resistencia eléctrica, vaso de expansión, válvula de seguridad (3bar), válvula de expansión electrónica, sensor de presión, presostato de alta y baja, sensor, protección anti-hielo. Control remoto on/off, Modbus.	



(1) Condiciones caloríficas: temperatura entrada / salida de agua: 40 / 45°C, temperatura exterior 7°C BS / 6°C BH, 85% HR.  
 (2) Condiciones caloríficas: temperatura entrada / salida de agua: 30 / 35°C, temperatura exterior 7°C BS / 6°C BH, 85% HR.

(3) Condiciones frigoríficas: temperatura entrada / salida de agua: 12 / 7°C, temperatura exterior 35°C BS.  
 (4) Condiciones frigoríficas: temperatura entrada / salida de agua: 23 / 18°C, temperatura exterior 35°C BS.

Control de temperatura en impulsión, mínima consigna temperatura 5°C y máxima temperatura 65°C (con calentador eléctrico de apoyo).  
 El circuito hidráulico debe ser cerrado.

Por debajo de 5°C se debe añadir anticongelante al circuito hidráulico, la garantía por congelación del intercambiador no está incluida.



## BOMBA DE CALOR AIRE-AGUA CON ACS SERIE "TERMAPLUS"

### Amplio rango de funcionamiento

Estas unidades pueden funcionar con una temperatura exterior desde -10°C hasta 48°C en frío y desde -20°C hasta 43°C en calor y, con una temperatura de salida del agua desde 0°C hasta 20°C en frío y desde 25°C hasta 70°C en calor (con fuente de calor auxiliar).

### Módulo hidráulico opcional

Dentro de la unidad se encuentra la bomba de circulación, control de flujo, intercambiador de placas y vaso de expansión.

### Control en cascada

Permite conectar varias unidades en un mismo sistema.

### Electrónica refrigerada

La electrónica de la unidad está provista de un sistema de refrigeración para evitar problemas de calentamiento.

### Múltiples curvas climáticas inteligentes / Modo silencio

Las curvas climáticas ajustan la temperatura de agua automáticamente en función de la temperatura exterior. Dispone de múltiples modos de silencio.

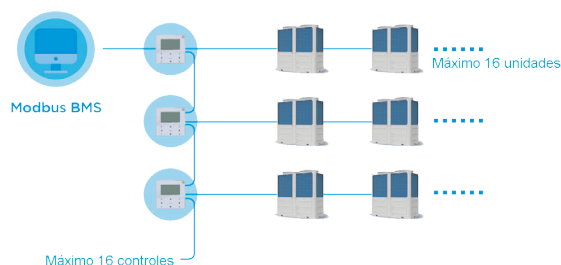
### Smart control

Permite controlar hasta 256 unidades a un sistema BMS.

### Protección anti-corrosión

**Smart control**

Se pueden establecer hasta 16 grupos de control con 16 unidades por controlador.  
Hasta un máximo de 16 controladores, 256 unidades, pueden ser conectadas a un sistema BMS



## R32

BOMBA DE CALOR AIRE-AGUA CON ACS SERIE "TERMAPLUS"					
Equipo	Alimentación	ACS	Pot.Calor(kW)	Kit hidráulico	PVP
F6HPVY650AR3	TRIFÁSICA	Si	65	Opcional	22.045 €
F6HPVY1100AR3	TRIFÁSICA	Si	100	Opcional	37.290 €

\* Disponible a partir de Mayo-23



## DEPÓSITOS PARA PRODUCCIÓN DE ACS - TODO EN UNO - MONTAJE EN PARED

MODELO			F3SHW100LD	
MODO DE FUNCIONAMIENTO			Económico	E-Heater
RANGO TEMPERATURA AMBIENTE	°C		-5°C / 43°C	-20°C / 45°C
TEMPERATURA SALIDA AGUA	°C		Por defecto 55°C, 9°C a 60°C	
ALIMENTACIÓN	V/F/Hz		220 / 1 / 50	
CAPACIDAD DE ALMACENAMIENTO	L		100	
CAPACIDAD CALORÍFICA	CAPACIDAD	kW	1	1,5
	COP	kW/kW	3,6	1,0
	MAX. CONSUMO	A	1,2	8,2
REFRIGERANTE			R134	
NIVEL SONORO	dba		45	
RESISTENCIA ELÉCTRICA	kW		3,0 x 1	
COMPRESOR	TIPO / NUMERO		ROTATIVO / 1	
	CONSUMO	kW	0,515	
	CARGA DE REFRIGERANTE	Kg	0,55	
VENTILADOR	CAUDAL DE AIRE (A/M/B)	m³/h	218 / 202 / 178	
	PRESIÓN DISPONIBLE	Pa	15 (Máx. 5 metros de longitud total)	
	DIÁMETRO CONDUCTOS	mm	2 x 160	
	CONSUMO (A/M/B)	W	28 / 26 / 26	
DIMENSIONES	ALTO	mm	1.305	
	DIÁMETRO	mm	520	
PESO	Kg		73	
CONEXIONES HIDRÁULICAS	ENTRADA DE AGUA	mm	DN15	
	SALIDA DE AGUA	mm	DN15	
	DESAGUE	mm	DN20	
	VÁLVULA DE SEGURIDAD	mm	DN20	
	MAX. PRESIÓN FUNCION.	Bar	10	
DISPOSITIVOS DE PROTECCIÓN			Válvula de seguridad, desescarche automático, protección por sobrecarga, protección por alta presión, protección por alta temperatura..	



F3SHW100LD  
(100 Litros)

Datos técnicos referidos a las siguientes condiciones:  
 Temperatura ambiente exterior 15°C TS / 13°C TH. Temperatura entrada agua 15°C, salida 45°C.  
 Nivel de presión sonora con microfono a 1m de altura y 1m de distancia de la unidad.  
 Todas las especificaciones están sujetas a cambio sin previo aviso

- Aislamiento completo entre el agua y la electricidad.
- Gas R134A.
- Display, código de errores.
- Funcionamiento con temperaturas exterior de -20°C a 45°C.
- Función automática de desinfección contra la legionela.

### DEPÓSITO ACS PARA MONTAJE EN PARED

MODELO	ACUMULADOR	PVP
F3SHW100LD	100 litros	1.640€

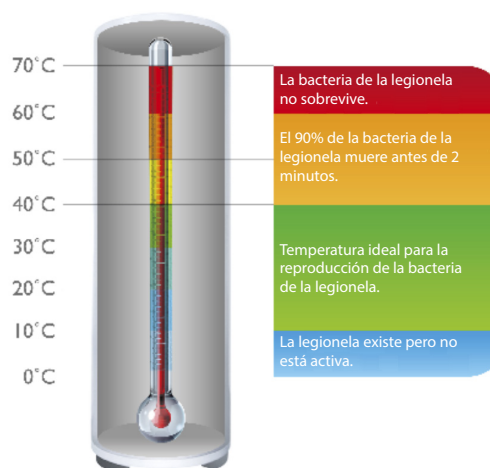
## DEPÓSITOS PARA PRODUCCIÓN DE ACS - TODO EN UNO - MONTAJE EN SUELO

MODELO		F3SHW190F			F3SHW300F		
MODO DE FUNCIONAMIENTO		Económico	Híbrido	E-Heater	Económico	Híbrido	E-Heater
RANGO TEMPERATURA AMBIENTE		°C	-7°C / 43°C	-20°C / 43°C	-20°C / 43°C	-7°C / 43°C	-20°C / 45°C
TEMPERATURA SALIDA AGUA		°C	Por defecto 60°C, 38°C a 65°C			Por defecto 55°C, 38°C a 65°C	
ALIMENTACIÓN		V/F/Hz	220 / 1 / 50				
CAPACIDAD DE ALMACENAMIENTO		L	180			280	
CAPACIDAD CALORÍFICA	CAPACIDAD	kW	1,45	3,15	3,15	3,0	3,15
	COP	kW/kW	3,8	-	1	3,83	-
	MAX. CONSUMO	A	2,3	16,0	13,0	6,5	18,7
REFRIGERANTE			R134				
NIVEL SONORO		dB(A)	41			45	
RESISTENCIA ELÉCTRICA		kW	2,0 x 1			3,0 x 1	
COMPRESOR	TIPO / NUMERO		ROTATIVO / 1			ROTATIVO / 1	
	CONSUMO	kW	0,5			1,0	
	CARGA DE REFRIGERANTE	Kg	1,0			1,2	
VENTILADOR	CAUDAL DE AIRE (A/M/B)	m³/h	270 / 230 / 182			414 / 355 / 312	
	PRESIÓN DISPONIBLE	Pa	25 (Máx. 10 metros de longitud total)			25 (Máx. 10 metros de longitud total)	
	DIÁMETRO CONDUCTOS	mm	2 x 160			2 x 190	
	CONSUMO (A/M/B)	W	28 / 26 / 26			68 / 56 / 50	
DIMENSIONES	ALTO	mm	1.760			1.920	
	DIÁMETRO	mm	560			650	
PESO		Kg	107			145,5	
CONEXIONES HIDRÁULICAS	ENTRADA DE AGUA	mm	DN20			DN20	
	SALIDA DE AGUA	mm	DN20			DN20	
	DESAGUE	mm	DN20			DN20	
	VÁLVULA DE SEGURIDAD	mm	DN20			DN20	
	MAX. PRESIÓN FUNCION.	Bar	10			10	
DISPOSITIVOS DE PROTECCIÓN			Válvula de seguridad, desescarche automático, protección por sobrecarga, protección por alta presión, protección por alta temperatura..				

Datos técnicos referidos a las siguientes condiciones:  
 Temperatura ambiente exterior 15°C TS / 12°C TH. Temperatura entrada agua 15°C, salida 45°C.  
 Nivel de presión sonora con micrófono a 1m de altura y 1m de distancia de la unidad.  
 Todas las especificaciones están sujetas a cambio sin previo aviso



F3SHW190F - F3SHW300F



## DEPÓSITO ACS

MODELO	ACUMULADOR	PVP
F3SHW190F	180 litros	2.685€
F3SHW300F	280 litros	3.225€

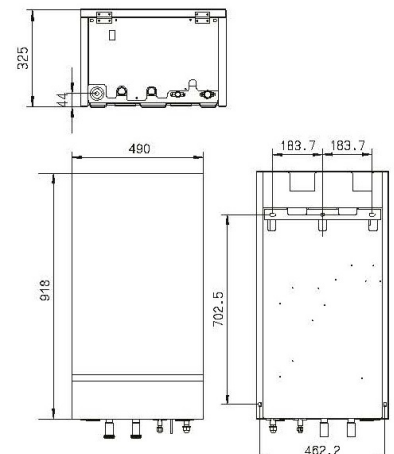
FLEXIPLUS - KIT HIDRÓNICO ACS / SUELO RADIANTE (COMPATIBLE CON UNIDADES MULTI-SPLI 4X1 F6MSY100B1R4)

MODELO (SFENR-120/BP3DN8X-A)		KIT-MSY100B1R4	
Temperatura aire exterior 7°C Temperatura salida agua 35°C	Capacidad calorífica	kW	8,0
	Consumo	kW	1,8
	COP		4,4
Temperatura aire exterior 7°C Temperatura salida agua 45°C	Capacidad	kW	8,0
	Consumo	kW	2,5
	COP		3,2
Temperatura aire exterior 7°C Temperatura salida agua 55°C	Capacidad	kW	8,0
	Consumo	kW	3,3
	COP		2,4
Temperatura aire exterior 2°C Temperatura salida agua 35°C	Capacidad	kW	8,0
	Consumo	kW	2,6
	COP		3,1
Temperatura aire exterior 2°C Temperatura salida agua 55°C	Capacidad	kW	8,0
	Consumo	kW	3,8
	COP		2,1
Temperatura aire exterior -7°C Temperatura salida agua 35°C	Capacidad	kW	7,9
	Consumo	kW	3,2
	COP		2,5
Temperatura aire exterior -7°C Temperatura salida agua 55°C	Capacidad	kW	7,0
	Consumo	kW	4,4
	COP		1,6
Eficiencia Energética	Temp. exterior 7°C Temp. salida agua 35°C	SCOP / Clase energética	4,26 / A+
		ηs	167
	Temp. exterior 7°C Temp. salida agua 55°C	SCOP / Clase energética	2,93 / A+
		ηs	114
NIVEL SONORO	PRESIÓN SONORA	dBA	32
	POTENCIA SONORA	dBA	44
RESISTENCIA ELÉCTRICA	POTENCIA	kW	3,0
DIMENSIONES	ALTOxANCHOxFONDO	mm	918 x 490 x 325
PESO		kg	56
CONEXIONES	FRIGORÍFICAS	Pulg.	1/4" - 1/2"
	HIDRÁULICAS	mm	Ø28
TEMPERATURA SALIDA AGUA LÍMITE DE CONSIGNA	TEMP. AMB. INTERIOR		0°C ~ 43°C
	CALEFACCIÓN		25°C ~ 60°C
	ACS		35°C ~ 55°C
TEMPERATURA EXTERIOR LÍMITE DE FUNCIONAMIENTO	MODO CALEFACCIÓN		-20°C ~ 43°C
	MODO ACS		-20°C ~ 43°C

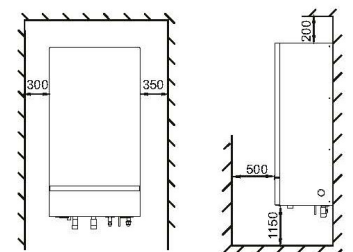
NO proporciona un funcionamiento simultáneo en modo refrigeración y calefacción.



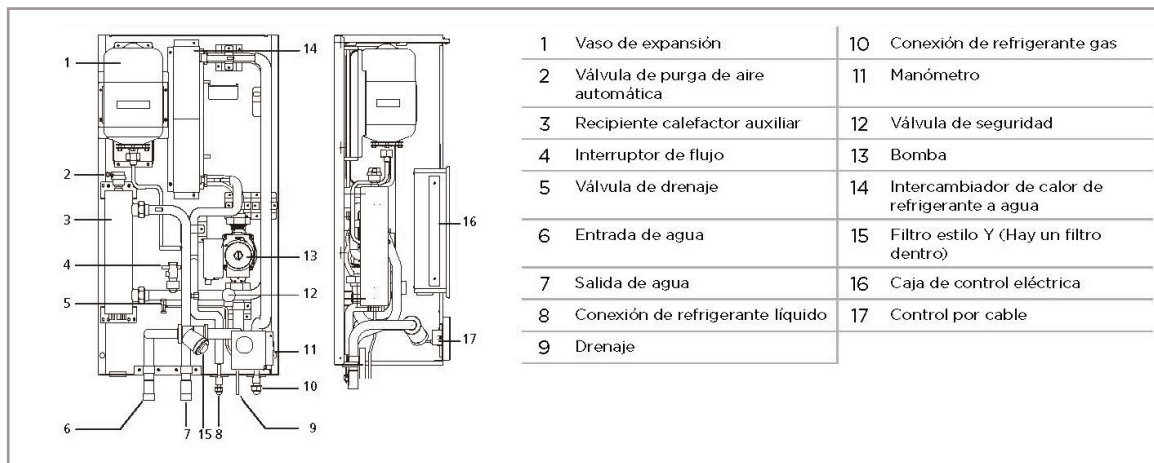
Dimensiones



Espacio instalación



Componentes



SISTEMA FLEXIPLUS - KIT HIDRÓNICO ACS / SUELO RADIANTE

Confort y seguridad

El sistema Flexiplus es una solución integral que proporciona calefacción y refrigeración de espacios, así como producción de ACS, lo que garantiza el máximo confort para los residentes.

Solución integral

El sistema Flexiplus cumple con los requisitos referentes a diferentes superficies y arquitecturas, independientemente del uso que se le quiera dar. Es posible conectar 4 unidades interiores, 3 para el sistema aire/aire y el módulo hidrónico aire/agua que proporciona calefacción o producción de agua caliente sanitaria. Este sistema NO proporciona un funcionamiento simultáneo en modo refrigeración y calefacción.

Solución ideal para bajas temperaturas

El sistema Flexiplus opera en ambientes extremadamente fríos con temperaturas exteriores de hasta -20°C.

Funciones adicionales

Permite el control vía WIFI, integra un control por cable con programación para los modos frío, calor o ACS, el modo ACS tiene prioridad.

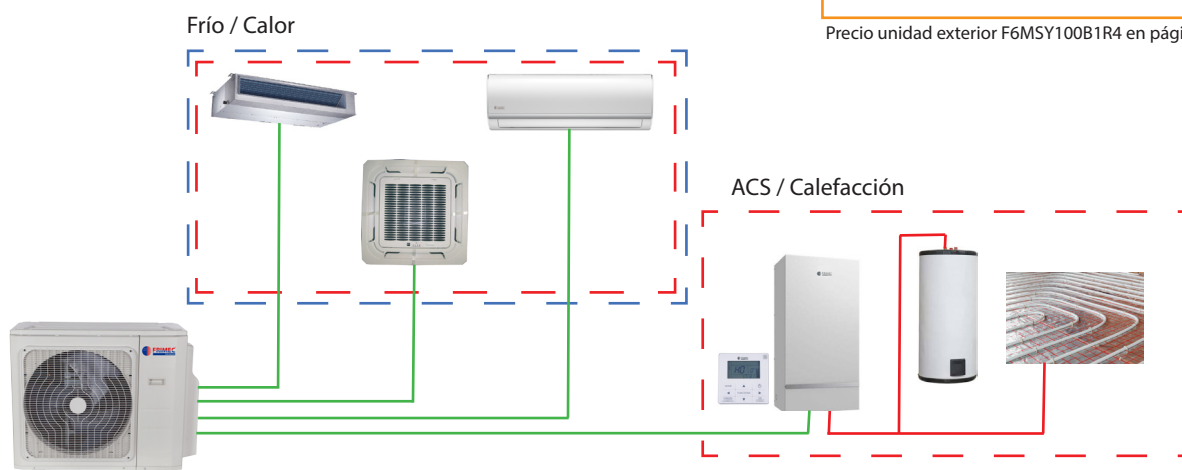
Función de desinfección

El control eleva la temperatura del depósito de ACS hasta los 75°C durante 60 minutos para matar la bacteria Legionella.

SISTEMA FLEXIPLUS - KIT HIDRÓNICO ACS

MODELO	PVP
KIT - MSY100B1R4	2.635€

Precio unidad exterior F6MSY100B1R4 en página 9.



## RECUPERADORES DE CALOR



RCF5\_13DMTHA



RCF26DMTHA



Módulo WIFI  
(OPCIONAL)

Mando por cable táctil  
(SERIE)

### RECUPERADORES DE CALOR DE FLUJOS CRUZADOS

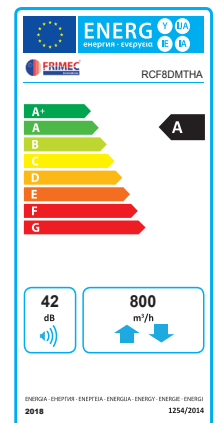
MODELO			RCF1.5DMTHA	RCF2.5DMTHA	RCF5DMTHA	RCF8DMTHA	RCF13DMTHA	RCF26DMTHA
CAUDAL MAX.	m³/h	(1)	220	325	610	1.090	1.550	3.100
		(2)	105	235	535	910	1.400	-
CAUDAL NOMINAL	m³/h		150	250	500	800	1.300	2.600
PRESION DISPONIBLE	Pa		0 - 70	0 - 90	0 - 110	0 - 140	0 - 135	0 - 115
EFICIENCIA TERMICA	%		75	73	76	76	74	74
EFICIENCIA ENTALPICA	Frío	%	63	65	67	65	59	58
	Calor	%	60	62	63	63	58	63
NIVEL SONORO (V.ALTA)	dB(A)		32	35	39	43	43	55
ALIMENTACION	V		220 / 1 / 50					
CABLE ALIMENT. / CONTROL	mm2		3 x 1,5 mm2 / 2 x 0,5 mm2					
CONSUMO	W		24	56	76	192	315	810
CONTROL	Velocidades		Motor DC, 10 Velocidades					
	Centralita		Mando por cable táctil (Programable 7 días, reloj)					
	Comunicación		BMS (Modbus RS485)					
DIMENSIONES	Alto	mm	264	270	270	388	388	785
	Ancho	mm	580	600	904	1.134	1.216	1.499
	Fondo	mm	736	814	894	1.186	1.199	1.216
DIAMETRO BOCAS	Ø mm		150	150	200	250	250	280 x 650
PESO	kg		25	27	38	72	81	190
FILTROS	Impulsión		Prefiltro + F9	Prefiltro + F9	Prefiltro + F9	Prefiltro + F9	Prefiltro + F9	Prefiltro + F9
	Extracción		Prefiltro	Prefiltro	Prefiltro	Prefiltro	Prefiltro	Prefiltro

(1) Caudal de aire máximo a 0 Pa con filtro F7.  
(2) Caudal de aire máximo a 100 Pa con filtro F7.  
Resto de información con filtros a pie de tabla.  
RCF-DMTHA (Erp-2018), Uso no residencial y bidireccional.

Las especificaciones contenidas en este catálogo están sujetas a cambios sin previo aviso.  
FRIMEC AC SPAIN, S.A. puede sustituir estos productos por las últimas novedades a sus clientes.  
FRIMEC AC SPAIN, S.A. no asume ninguna responsabilidad por cualquier error u omisión en este catálogo.

### FUNCIONES

- Ajuste de la velocidad: 10 velocidades.
- Ajuste de velocidad independiente para extracción/aire nuevo.
- Visualización de las temperaturas.
- Memoria del estado de funcionamiento al apagar y reiniciar.
- Función by-pass automático con ajuste en función de la temperatura (servomotor incluido).
- Control y visualización de concentración de CO2, humedad relativa, PM2.5 y T-Voc.  
(Al establecer un valor en ppm, arranca automáticamente cuando supere el valor indicado).  
(Al establecer un valor de %HR, arranca automáticamente el recuperador cuando supere el valor indicado).
- Presostato de filtros sucios.
- Programación semanal / Visualización de errores / Entrada para alarma de incendio / Modbus.
- Wifi.



RECUPERADORES DE CALOR



RCF20/30/40/60DMTHA



Mando por cable táctil (SERIE)



Módulo WIFI (OPCIONAL)

RECUPERADORES DE CALOR DE FLUJOS CRUZADOS

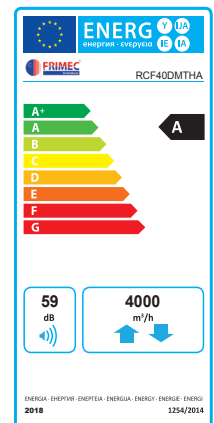
MODELO			RCF20DMTHA	RCF30DMTHA	RCF40DMTHA	RCF60DMTHA
CAUDAL MAX.	m³/h	(1)	2.600	3.800	5.000	7.600
		(2)	-	-	-	-
CAUDAL NOMINAL	m³/h		2.200	3.300	4.000	6.000
PRESION DISPONIBLE	Pa		0 - 150	0 - 150	0 - 230	0 - 300
EFICIENCIA TERMICA	%		74	74	73	73
EFICIENCIA ENTALPICA	Frío	%	59	62	61	61
	Calor	%	61	64	60	60
NIVEL SONORO (V.ALTA)	dB(A)		52	55	59	68
ALIMENTACION	V		220 / 1 / 50		380 / 3 / 50	
CABLE ALIMENT. / CONTROL	mm2		3 x 2,5 mm2 / 2 x 0,5 mm2		5 x 2,5 mm2 / 2 x 0,5 mm2	
CONSUMO	W		650	1.600	2.140	3.030
CONTROL	Velocidades		Motor DC, 10 Velocidades			
	Centralita		Mando por cable táctil (Programable 7 días, reloj)			
	Comunicación		BMS (Modbus RS485)			
DIMENSIONES	Alto	mm	570	630	695	765
	Ancho	mm	1.840	1.910	2.070	2.740
	Fondo	mm	1.630	1.750	1.750	2.100
MEDIDA BOCAS (ancho x alto)	mm		673 x 343	733 x 403	700 x 468	850 x 538
PESO	kg		259	400	355	557
FILTROS	Impulsión		G4 + F9	G4 + F9	G4 + F7	G4 + F7
	Extracción		G4	G4	G4	G4

(1) Caudal de aire máximo a 0 Pa con filtro F7.  
 (2) Caudal de aire máximo a 100 Pa con filtro F7.  
 Resto de información con filtros a pie de tabla.  
 RCF-DMTHA (Erp-2018), Uso no residencial y bidireccional.

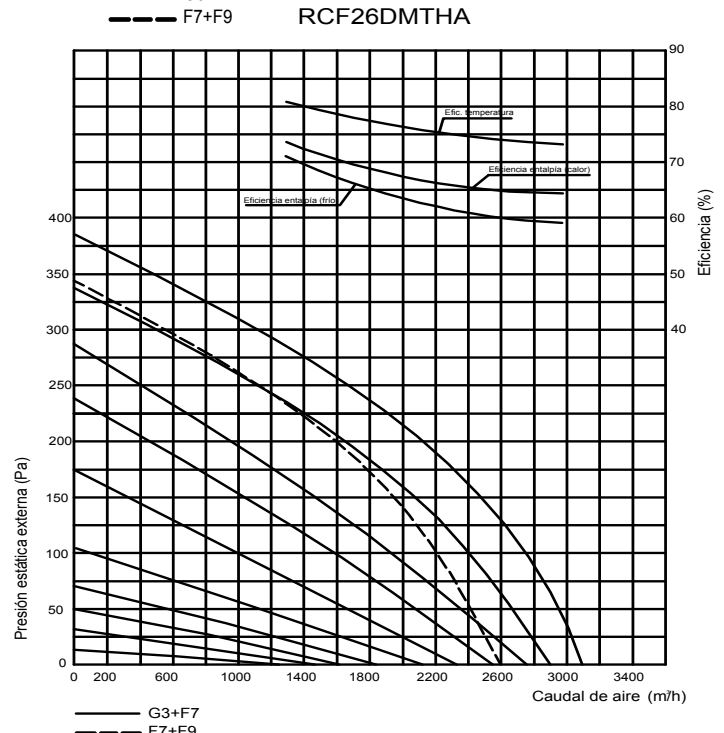
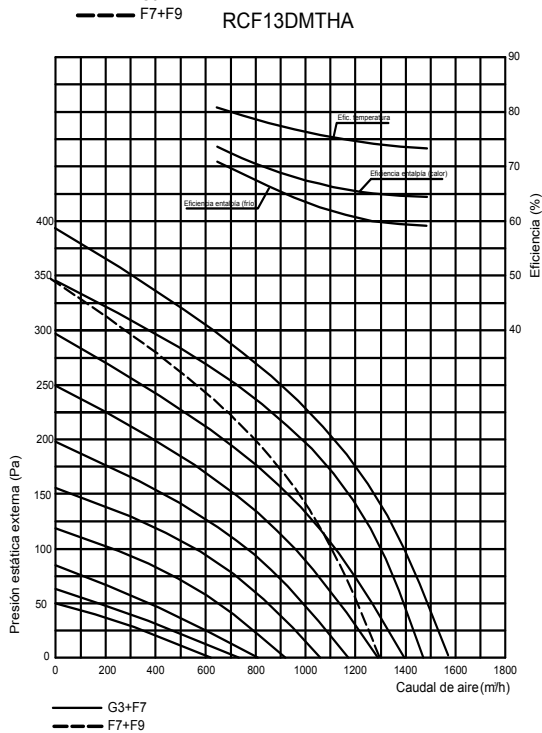
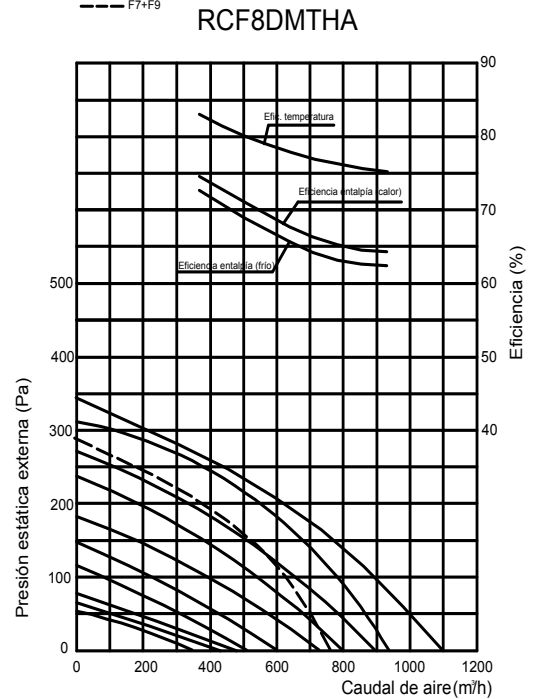
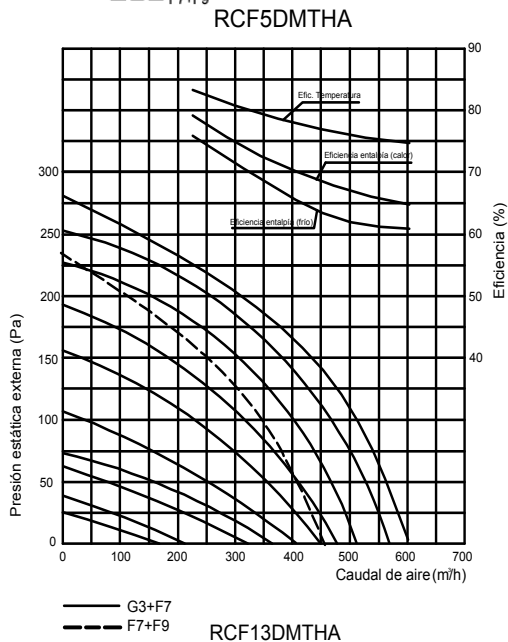
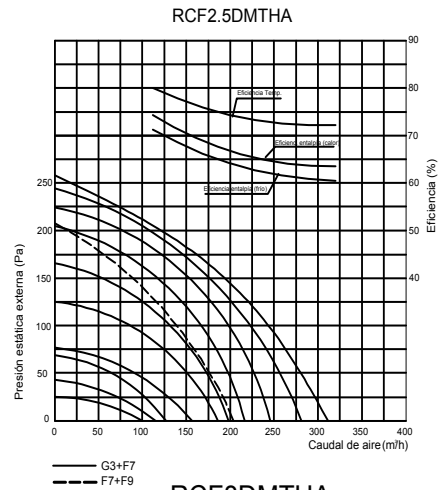
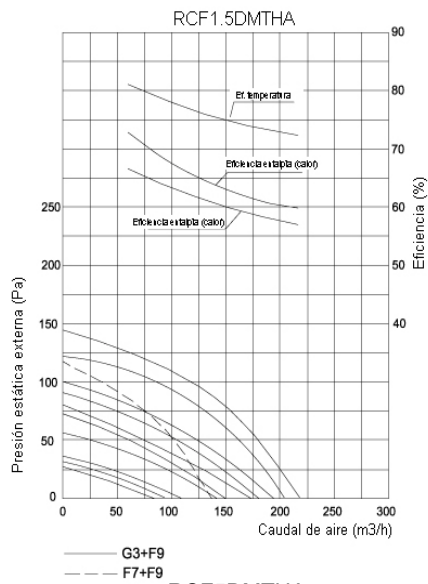
Las especificaciones contenidas en este catálogo están sujetas a cambios sin previo aviso.  
 FRIMEC AC SPAIN, S.A. puede sustituir estos productos por las últimas novedades a sus clientes.  
 FRIMEC AC SPAIN, S.A. no asume ninguna responsabilidad por cualquier error u omisión en este catálogo.

FUNCIONES

- Ajuste de la velocidad: 10 velocidades.
- Ajuste de velocidad independiente para extracción/aire nuevo.
- Visualización de las temperaturas.
- Memoria del estado de funcionamiento al apagar y reiniciar.
- Función by-pass automático con ajuste en función de la temperatura (servomotor no incluido).
- Control y visualización de concentración de CO2, humedad relativa, PM2.5 y T-Voc.  
 (Al establecer un valor, arranca automáticamente cuando supere el valor indicado).
- Presostato de filtros sucios.
- Programación semanal / Visualización de errores / Entrada para alarma de incendio / Modbus.
- Wifi.



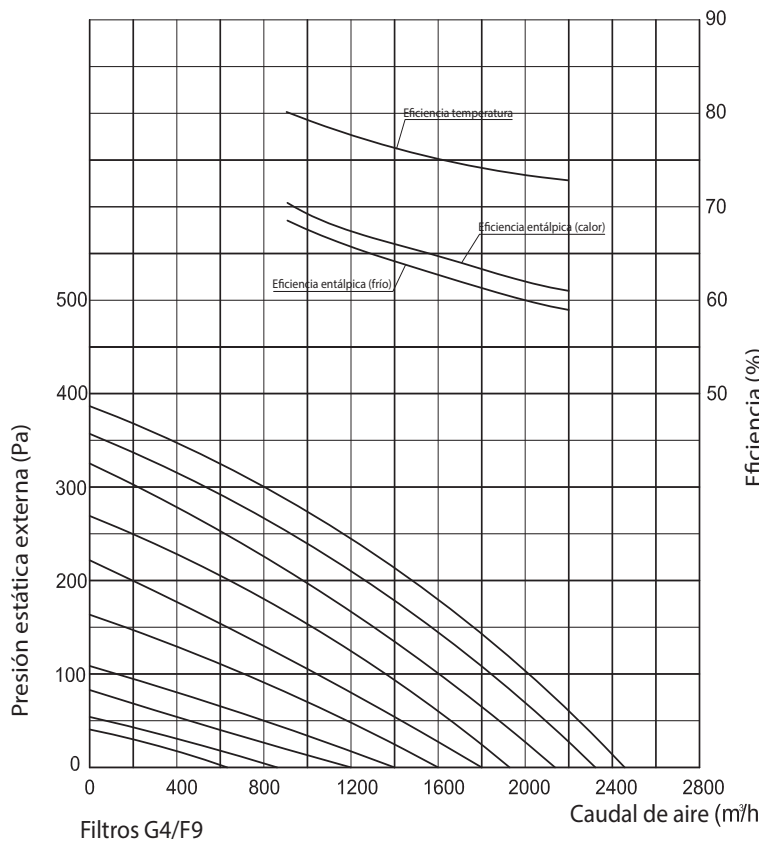
## CURVAS CARACTERÍSTICAS



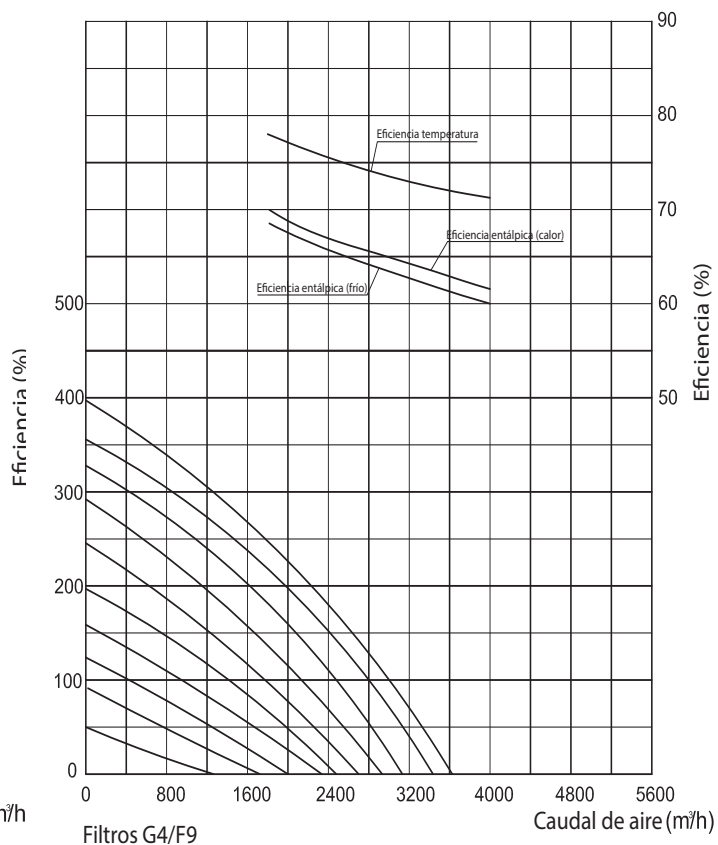


## CURVAS CARACTERÍSTICAS

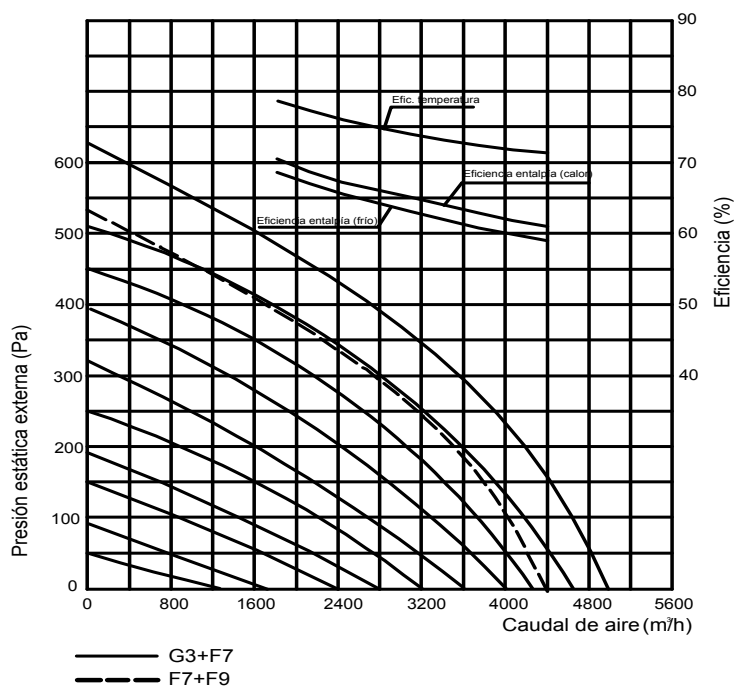
### RCF20DMTHA



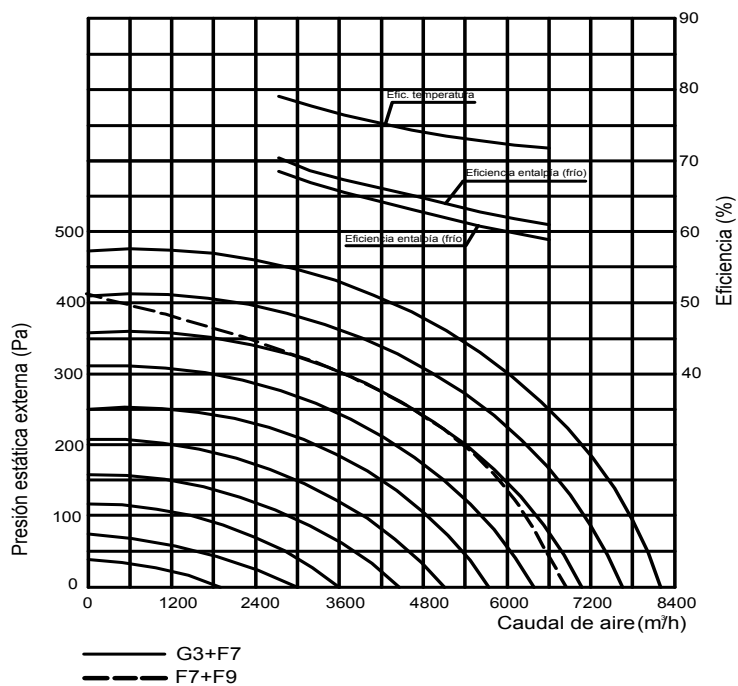
### RCF30DMTHA

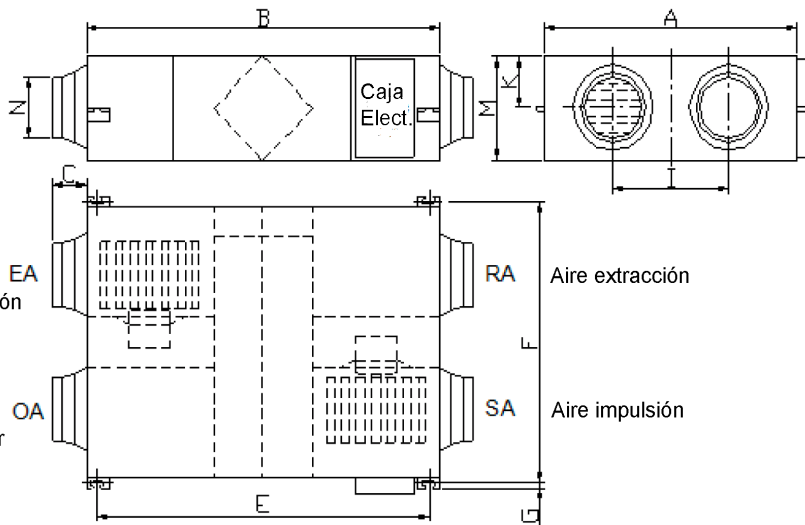


### RCF40DMTHA



### RCF60DMTHA

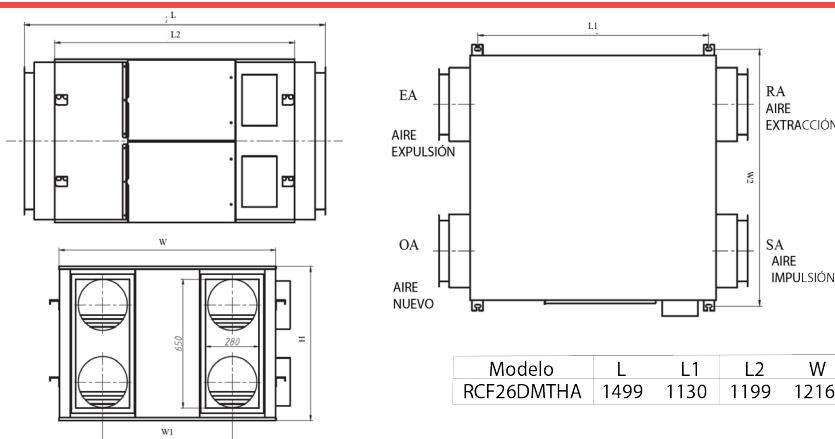




**DIMENSIONES**

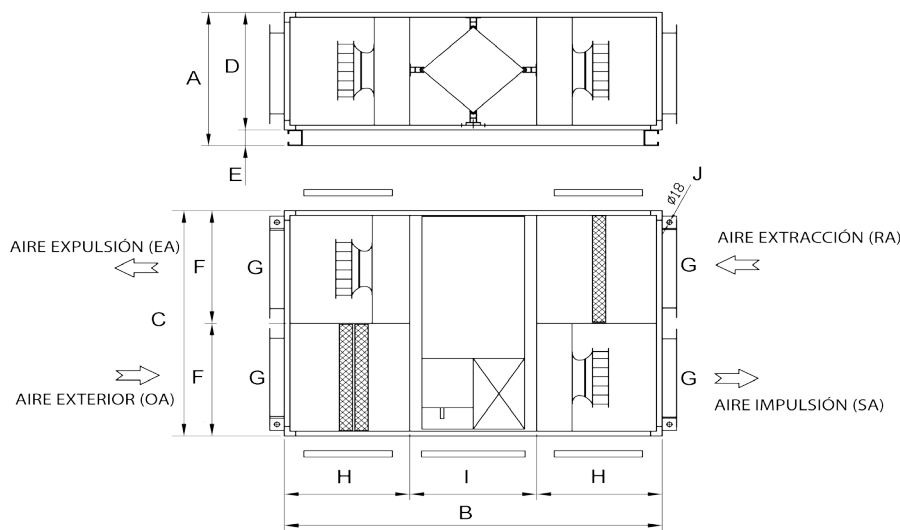
RCF1.5\_13DMTHA

Modelo	A	B	C	E	F	G	I	K	M	N
RCF1.5DMTHA	580	736	100	795	510	19	290	20	264	Φ144
RCF2.5DMTHA	599	814	100	675	657	19	315	111	270	Φ144
RCF5DMTHA	904	894	107	754	960	19	500	111	270	Φ194
RCF8DMTHA	1134	1186	85	1115	1190	19	678	170	388	Φ242
RCF13DMTHA	1216	1199	85	1130	1273	19	621	171	388	Φ242



RCF26DMTHA

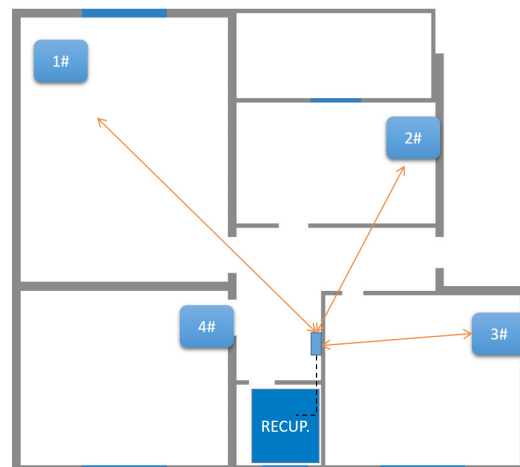
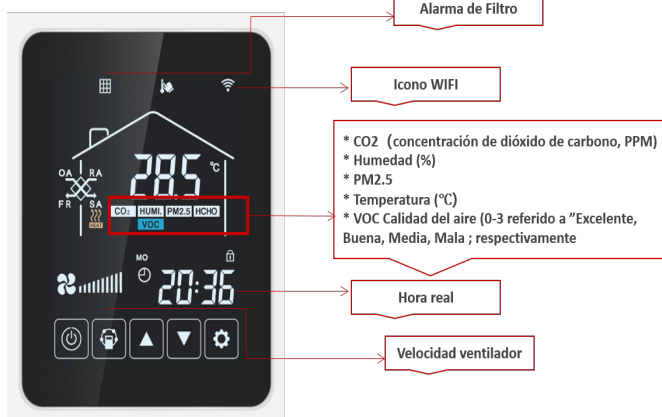
Modelo	L	L1	L2	W	W1	W2	H
RCF26DMTHA	1499	1130	1199	1216	760	1273	785



RCF20DMTHA  
RCF30DMTHA  
RCF40DMTHA  
RCF60DMTHA

MODELO	A	B	C	D	E	F	G	H	I	J
RCF20DMTHA	570	1840	1750	505	65	815	673 x 343	700	440	4 x Ø 18
RCF30DMTHA	630	1910	1630	565	65	875	733 x 403	700	510	4 x Ø 18
RCF40DMTHA	695	2070	1750	630	65	875	700 x 468	780	510	4 x Ø 18
RCF60DMTHA	800	2740	2100	700	100	1050	850 x 538	1080	580	8 x Ø 18

## SENSOR DE CALIDAD DE AIRE (IAQ) INALÁMBRICO (Humedad, CO2, T-VOC y PM2.5)




Máximo 4 sensores inalámbricos por recuperador, comunicación por red Zigbee, alimentación usb.

## CONTROL CENTRALIZADO



LH13001  
PVP: 329 €

### ACCESORIOS



**Sensor IAQ**  
(HR%,CO2,TVOC,PM2.5)  
PVP 378€

**Sensor CO2**  
(CO2-HT)  
PVP 378€

**Módulo WIFI**  
(RCF-WIFI MODULE)  
PVP 330€

## RECUPERADORES DE CALOR

### HORIZONTAL

Modelo	Filtros de serie Extrac. / Imp.	Caudal de aire m3/h (*)	PVP
RCF1.5DMTHA	Pref. / Pref.+F9	105	1.610€
RCF2.5DMTHA	Pref. / Pref.+F9	235	1.658€
RCF5DMTHA	Pref. / Pref.+F9	535	2.035€
RCF8DMTHA	Pref. / Pref.+F9	910	3.235€
RCF13DMTHA	Pref. / Pref.+F9	1.400	3.590€
RCF26DMTHA	Pref. / Pref.+F9	2.600	6.930€
RCF20DMTHA	G4 / G4 + F9	2.200	7.258€
RCF30DMTHA	G4 / G4 + F9	3.300	8.590€
RCF40DMTHA	G4 / G4 + F7	4.000	9.235€
RCF60DMTHA	G4 / G4 + F7	6.000	10.894€

\* Caudal de aire máximo a 100 Pa con filtros F7.

- Unidades RCF-DMTHA con by-pass, motores DC, prefiltro en aspiración, prefiltro + F7 o F9 en impulsión, presostato de filtro sucio con alarma y mando por cable programable.

LH13001

- Ajuste de la velocidad: 10 velocidades
- Control múltiple de unidades, máx.16 uds.
- Control por grupo on/off y control individual on/off.
- Visualización de las temperaturas.
- Memoria del estado de funcionamiento al apagar o reiniciar.
- Función by-pass automático.
- Visualización de las condiciones de trabajo.
- Visualización de errores.
- Entrada para alarma de incendio.



## FILTROS OPCIONALES

Modelo	Filtro	Configuración final Extr. / Impul.	PVP	Observaciones
RCF1.5DMTHA	F7 - O	Pref / Pref+F7	59€	Sustituir filtro F9 por filtro F7-O
RCF2.5DMTHA	F7 - O	Pref / Pref+F7	59€	
RCF5DMTHA	F7 - O	Pref / Pref+F7	89€	
RCF8DMTHA	F7 - O	Pref / Pref+F7	192€	
RCF13DMTHA	F7 - O	Pref / Pref+F7	214€	
RCF26DMTHA	F7 - O	Pref / Pref+F7	428€	
RCF1.5DMTHA	F5 - I	Pref / F5+F9	62€	Sustituir Prefiltro, de aire nuevo, colocado antes del recuperador, por F7-I.
RCF2.5DMTHA	F7 - I	Pref / F7+F9	62€	
RCF5DMTHA	F7 - I	Pref / F7+F9	62€	
RCF8DMTHA	F7 - I	Pref / F7+F9	136€	
RCF13DMTHA	F7 - I	Pref / F7+F9	150€	
RCF26DMTHA	F7 - I	Pref / F7+F9	300€	
RCF40DMTHA	F9-O	G4 / G4+F9	357€	Sustituir filtro F7 por filtro F9-O.
RCF60DMTHA	F9-O	G4 / G4+F9	424€	
RCF20DMTHA	F7-I	G4 / F7+F9	273€	Sustituir filtro G4 por filtro F7-I.
RCF30DMTHA	F7-I	G4 / F7+F9	360€	
RCF40DMTHA	F7-I + F9-O	G4 / F7+F9	646€	Sustituir filtro F7 por filtro F9-O y filtro G4, por filtro F7-I.
RCF60DMTHA	F7-I + F9-O	G4 / F7+F9	725€	



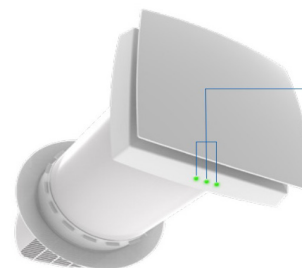
## RECUPERADOR DE CALOR - SIMPLE FLUJO

MODELO		AV-TTW64	
CAUDAL DE AIRE	m <sup>3</sup> /h	64 / 42 / 20	
CONSUMO (MOTOR DC)	W	12	
ALIMENTACION	V	220 - 240 / 1 / 50-60	
EFICIENCIA	Clase	92% / A	
REVOLUCIONES (MAX)	rpm	2.000	
NIVEL SONORO (2)	dB(A)	36,7	
INSTALACIÓN		En pared	
CONTROL		Mando infrarrojos	
PROTECCIÓN		IP22	
DIMENSIONES	Alto	mm	205
	Ancho	mm	205
	Fondo	mm	230 - 420
MEDIDA CONDUCTO		mm	∅ 157
PESO	kg	3,4	
FILTROS	Tipo	Lavable	



### Mando Infrarrojos

- Modo impulsión
- Modo ventilación
- Modo ventilación
- Aumentar velocidad
- Interruptor luz led
- Reducir velocidad
- ON/OFF



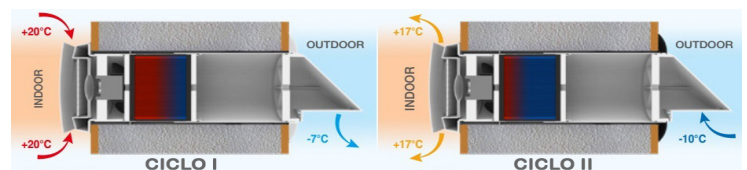
### LED Display

- 1 2 3 LED Indicador
- Los tres leds muestran el mismo color al mismo tiempo pudiéndose apagar desde el mando infrarrojos.
- En verde indican modo impulsión.
- En rojo indican modo extracción.
- En amarillo indican modo automático, cada 65s cambia de impulsión a modo extracción.
- 3 velocidades, se muestra por el número de leds en

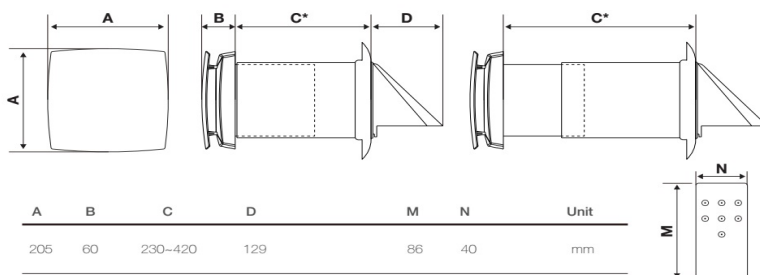
### Filtro



### Recuperador cerámico




## Dimensions



## RECUPERADOR SIMPLE FLUJO


Modelo	Caudal de aire m <sup>3</sup> /h	PVP
TTW64	64	463€

PURIFICADORES DE AIRE



PURIFICADORES DE AIRE

MODELO			AIR-160	AIR-300
CAUDAL DE AIRE	m <sup>3</sup> /h		25 / 50	0 - 640
ALIMENTACIÓN	V/Ph/Hz		220-240 / 1 / 50	
REACTOR UVC	- Dosis -	J/m <sup>2</sup>	42 (50m <sup>3</sup> /h)	42 (80m <sup>3</sup> /h)
CONSUMO ELÉCTRICO	W		65	120
NIVEL SONORO	dBA		25 - 28	27 - 68
MOTOR-VENTILADOR	TIPO		EBM	EBM
	VELOCIDADES		2	10
FILTRO DE AIRE			HAF (3M)	G2
	OPTIONAL		--	HEPA
* LÁMPARA UVC (libre de ozono)	MARCA / Cant.-W		PHILIPS / 1x60	PHILIPS / 4X24
CONTROL	TIPO		Botonera (manual)	Táctil (control PPM)
DIMENSIONES	ALTO	mm	60	630
	ANCHO	mm	17	420
	FONDO	mm	15	390
PESO	Kg		6	25
MONTAJE			Fijación en pared	Suelo c/ruedas
FUNCIONES			Ionización (8.500.000i)	Sensor PM2.5
			Contador de horas	Contador de horas
			Desconexión al abrir	Desconexión al abrir
			Reloj	Reloj interno
** APLICACIÓN RECOMENDADA	Sector		Residencial	Comercial
	Área máx.		50m <sup>2</sup>	80m <sup>2</sup>
*** REDUCCIÓN COVID-19			25m <sup>3</sup> /h - 99,999%	40m <sup>3</sup> /h - 99,999%
			50m <sup>3</sup> /h - 99,99%	80m <sup>3</sup> /h - 99,99%
				160m <sup>3</sup> /h - 99,9%
				320m <sup>3</sup> /h - 99%
				640m <sup>3</sup> /h - 90%




\* Lámparas: 8.000h de funcionamiento.

\*\* Área recomendada para eliminación del virus SARS-COV2 en un 99,99% tras 3h de funcionamiento del equipo.


\*\*\* Reducción en una sola pasada del aire por el equipo (SARS-COV2 necesita una radiación de 45J/m<sup>2</sup> para una reducción del 99,99%, según estudio Univ. Bostón con lámpara Philips UVC en 2020).

PURIFICADORES DE AIRE

Modelo	Caudal de aire m <sup>3</sup> /h	PVP
AIR-160	50	710€
AIR-300	640	2.465€



HF500



HF1500/3000

Los motores EC con chip de control integrado, permiten ajustar el caudal de aire de forma automática, manteniendo el caudal constante.

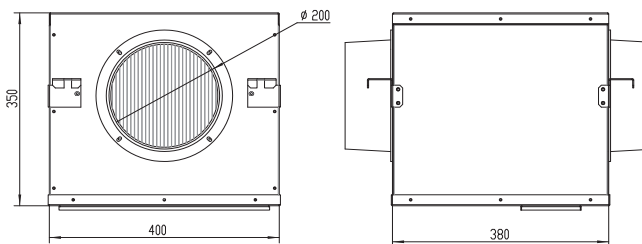
A medida que se ensucian los filtros, también aumenta la velocidad del ventilador para mantener constante el caudal de aire.

**UNIDAD DE VENTILACIÓN CON POSIBILIDAD DE DOBLE FILTRO (SEGÚN RITE)**

MODELO		HF500	HF1500	HF3000
CAUDAL DE AIRE (1)	m <sup>3</sup> /h	980	2.100	3.500
CONSUMO (1)	W / rpm	123 / 1.465	422 / 1.522	520 / 908
CAUDAL NOMINAL (2)	m <sup>3</sup> /h	500	1.500	3.000
PRESION DISPONIBLE (2)	Pa	150	200	250
EFICIENCIA	Clase	IE44		
NIVEL SONORO (2)	dB(A)	50	65	65
ALIMENTACION	V	220 / 1 / 50-60		380 / 3 / 50-60
CONSUMO (2)	W	115	400	700
CONTROL (3)	Velocidades	Motor DC, 0-10Vcc		
DIMENSIONES	Alto	mm	350	400
	Ancho	mm	400	600
	Fondo	mm	380	480
MEDIDA BOCAS	mm	Ø 200	200 x 400	350 x 480
PESO	kg	18	30	68
FILTROS OPCIONALES	Tipo	Doble filtro, filtración PM2.5 superior al 95%		
	Pref. + filtro final	G4 + F7	G4 + F7	G4 + F7

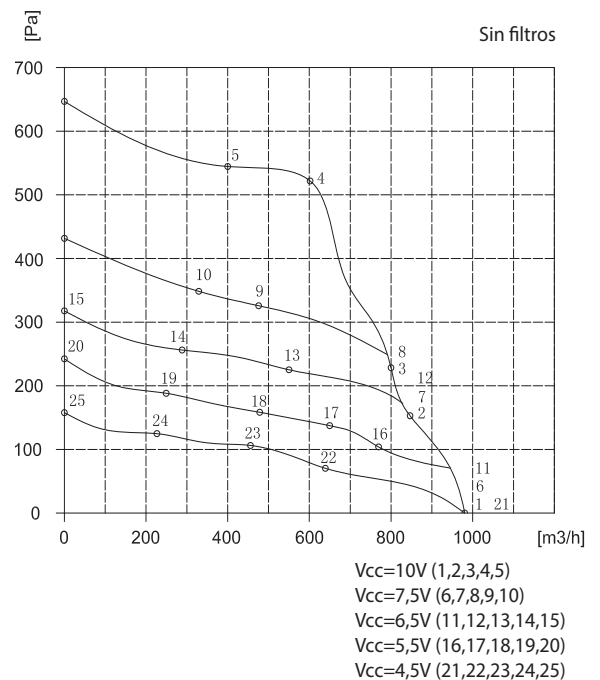
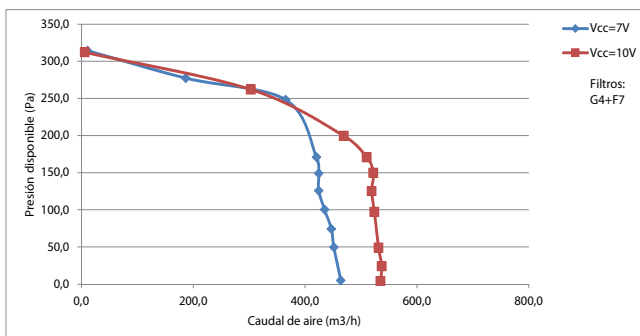
(1) Datos relativos al caudal de aire máximo (0 Pa, Vcc=10V, sin filtros de aire).  
 (2) Datos incluyendo filtros de aire opcionales G4 + F7 (Vcc=10V).  
 (3) Control 0-10V no incluido (posibilidad de funcionamiento fijo a 10V haciendo un puente entre las bornas Gnd-10Vdc).

**DIMENSIONES**



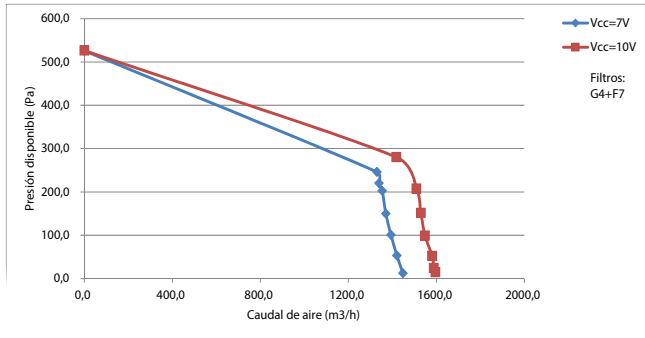
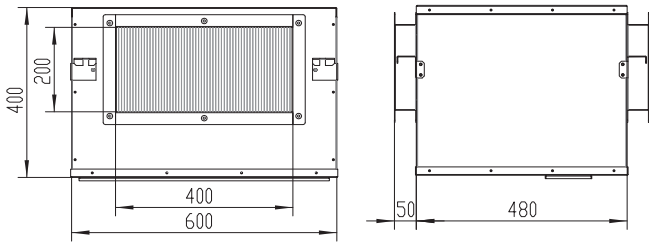
**HF500**

**CURVAS DE VENTILACIÓN**

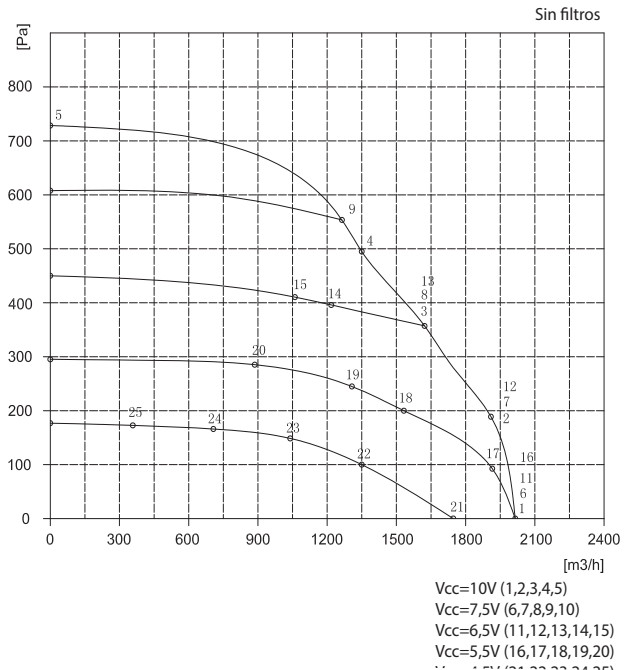


## DIMENSIONES

### HF1500

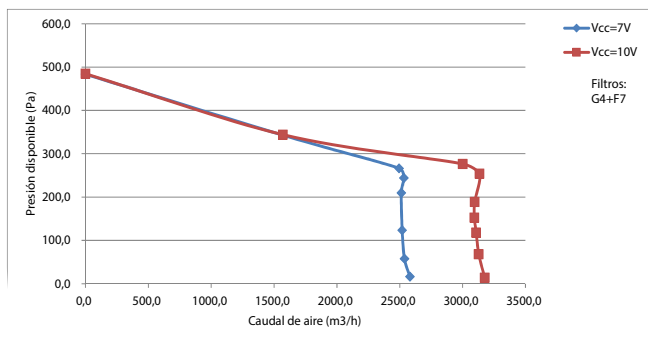
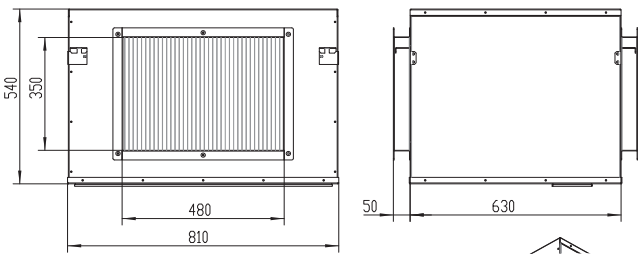


## CURVAS DE VENTILACIÓN

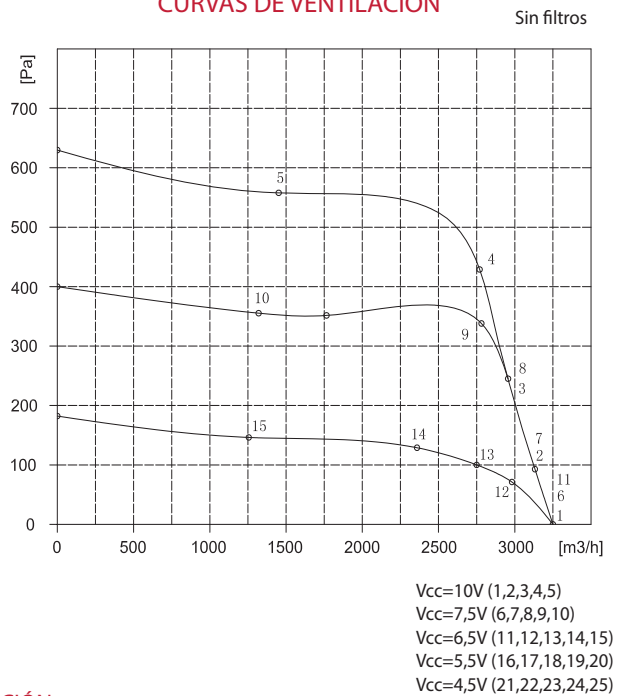


## DIMENSIONES

### HF3000



## CURVAS DE VENTILACIÓN



## UNIDADES DE VENTILACIÓN

### CARACTERÍSTICAS

- Motor EC, 0-10Vcc.
- Filtros de alta tecnología.
- Caudal de aire constante.
- Ajuste automático de la presión.
- Doble filtro opcional.

Modelo	Caudal de aire m3/h (1)	PVP	Caudal de aire m3/h (2)	PVP (c/filtros) (G4 + F7)
HF500	980	898€	500	1.076€
HF1500	2.100	2.056€	1.500	2.463€
HF3000	3.500	4.461€	3.000	5.175€



- (1) Caudal de aire máximo a 0Pa (Vcc=10V).
- (2) Caudal de aire con filtros opcionales G4+F7.
- (3) Control 0-10V no incluido (posibilidad de funcionamiento fijo a 10Vcc haciendo un puente entre las bornas Gnd-10Vdc)

### CORTINAS DE AIRE (Motor AC)

CORTINA DE AIRE		ACA3509S	ACA3512S	ACA3515S	
CAUDAL DE AIRE (Máx.)	m <sup>3</sup> /h	1020	1360	1700	
DARDO	m	3-3,5			
ALIMENTACIÓN	V/F/Hz	220 - 240 / 1 / 50			
VELOCIDAD DE AIRE (A/B)	m/s	14,5	14,5	14,5	
CONSUMO (A/B)	W	220	275	330	
DIMENSIONES	ALTO	mm	230	230	
	ANCHO	mm	900	1.200	1.500
	FONDO	mm	212	212	212
PESO	kg	16	19	24	
PVP		274€	310€	395€	



- Ventilador centrífugo de 2 velocidades de bajo nivel sonoro. Salida de aire direccionable.  
SOLO HASTA FIN DE EXISTENCIAS

### CORTINAS DE AIRE (Motor EC)

CORTINA DE AIRE		ACA1009H3E	ACA1012H3E	ACAA015H3E	
CAUDAL DE AIRE (Máx.)	m <sup>3</sup> /h	1.550	2.130	2.650	
DARDO	m	2,3 - 3			
ALIMENTACIÓN	V/F/Hz	220 - 240 / 1 / 50			
VELOCIDAD DE AIRE (10 VELOCIDADES)	m/s	0-11	0-11	0-11	
CONSUMO MOTOR EC	W	75	95	113	
DIMENSIONES	ALTO	mm	178	178	
	ANCHO	mm	910	1.205	1.500
	FONDO	mm	176	176	176
PESO	kg	9,1	11,5	14,3	
PVP		Consultar	Consultar	Consultar	



Motor EC - Ventilador tangencial - Bajo nivel sonoro  
DISPONIBLES A PARTIR DE MAYO 2023, CONSULTAR

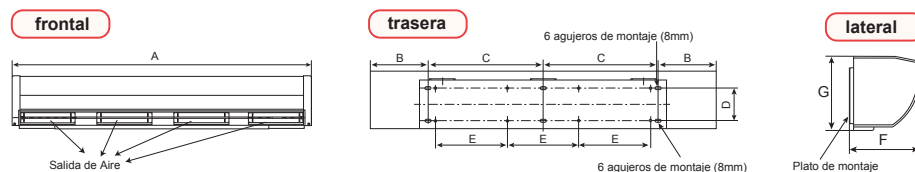
### CORTINAS DE AIRE CON RESISTENCIA ELECTRICA

CORTINA DE AIRE		ACA1009H3E	ACA1012H3E	ACAA015H3E	
CAUDAL DE AIRE (Máx.)	m <sup>3</sup> /h	1.550	2.130	2.650	
DARDO	m	2,3 - 3			
ALIMENTACIÓN	V/F/Hz	220 - 240 / 1 / 50			
VELOCIDAD DE AIRE (10 VELOCIDADES)	m/s	0-11	0-11	0-11	
CONSUMO MOTOR EC	W	75	95	113	
DIMENSIONES	ALTO	mm	178	178	
	ANCHO	mm	910	1.205	1.500
	FONDO	mm	176	176	176
PESO	kg	9,1	11,5	14,3	
PVP		Consultar	Consultar	Consultar	



- Ventilador centrífugo de bajo nivel sonoro.
- Resistencia eléctrica trifásica a 380V.
- Resistencia de tipo cerámico, segura ante descargas eléctricas.
- Mando infrarrojos.

#### Dimensiones instalación



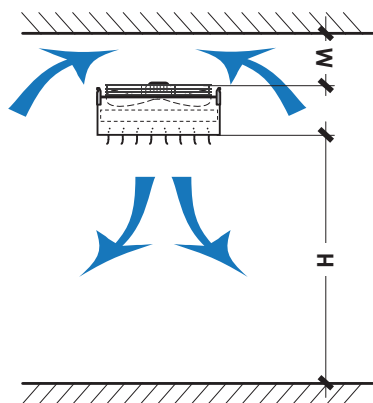
Modelo	A	B	C	D	E	F	G
ACA 3509S	900	80	230	120	230	230	212
ACA 3512S	1200	80	330	120	330	230	212
ACA 3515S	1500	65	330	120	330	230	212
ACE 1209N	900	35	240	100	300	220	195
ACE 1212N	1200	35	300	100	420	220	195
ACE 1215N	1500	35	360	100	360	220	195





## DESESTRATIFICADORES DE TECHO

DESESTRATIFICADOR DE TECHO			XD 400	XD 450	XD 500
CAUDAL DE AIRE		m <sup>3</sup> /h	3.600	5.500	7.200
PRESIÓN ESTÁTICA DISPONIBLE		Pa	40	33	38
NIVEL SONORO		dB(A)	50	49	52
ZONA DE INFLUENCIA	S	m <sup>2</sup>	100	160	230
ALTURA DE INSTALACIÓN	H (min)	m	4	5	5
	H (max)	m	7	8	9
DISTANCIA AL TECHO	M (min)	m	0,25	0,25	0,25
	M (recomendada)	m	H/3	H/3	H/3
ALIMENTACIÓN		V/F/Hz	220 - 240 / 1 / 50		
Nº VENTILADORES / MOTORES / VELOCIDADES			1 / 1 / 1	1 / 1 / 1	1 / 1 / 1
VELOCIDAD		rpm	1.400	900	900
CONSUMO		W / A	210 / 0,96	250 / 1,8	360 / 1,9
DIMENSIONES	A x B	mm	500 x 270	550 x 380	600 x 380
PESO		kg	15	19	26



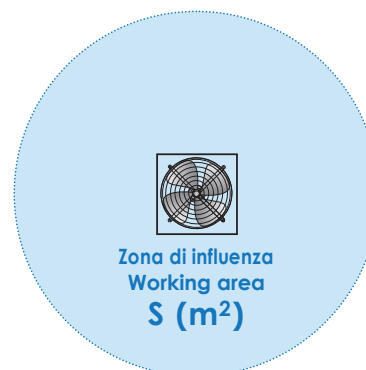

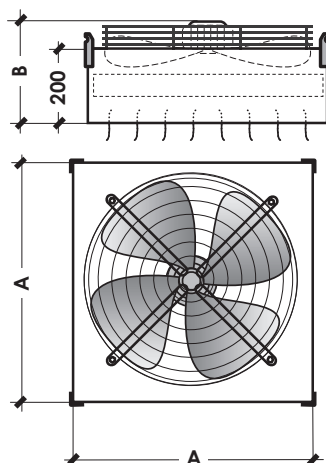
## DESESTRATIFICADORES DE TECHO

Modelo	Caudal de aire m <sup>3</sup> /h (*)	Área (m <sup>2</sup> )	PVP
XD 400	3.600	100	608€
XD 450	5.500	160	721€
XD 500	7.200	230	943€

## ACCESORIOS

### COMANDO DE VELOCIDAD ELECTRÓNICO

Comando	Control	PVP
CR5-A	Control a 230Vca con Marcha / Paro y regulación continua de la velocidad (rpm)	236€
CR5-B		266€
CR5-C		325€

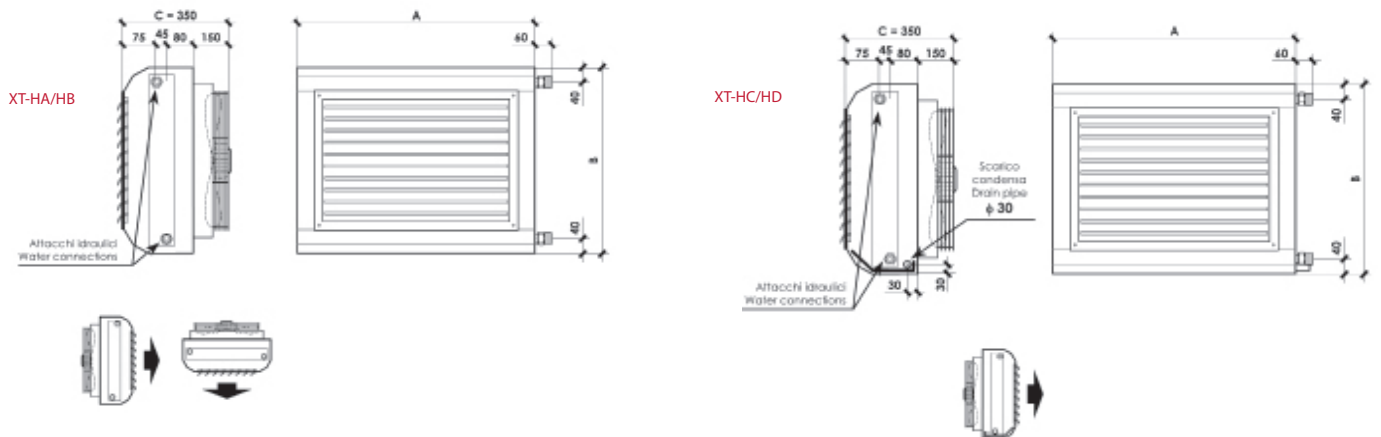


Unidades fabricadas bajo pedido, no se admitirán anulaciones pasadas 48h de la recepción del mismo.

## AEROTERMOS CON BATERIA DE AGUA CALIENTE

AEROTERMO CON BATERIA DE AGUA CALIENTE		XT-HA	120	230	320	430	520	630	720	830	920	1030	
CAPACIDAD CALORÍFICA		kW	16,3	20,9	26,6	33,7	41,4	48,6	54,9	70,2	85,9	106,4	
CAUDAL DE AIRE (0 Pa)		m³/h	1.856	1.758	2.860	2.688	4.680	4.083	5.940	5.590	9.720	8.875	
ALCANCE (V=0,25 m/s)		m	18	14,9	21,1	18,8	24,3	21,9	22,4	20,5	25,1	23,5	
NIVEL SONORO		dB(A)	43	44	46	47	49	50	49	50	52	53	
CAUDAL DE AGUA		l/h	1.404	1.795	2.292	2.903	3.558	4.182	4.726	6.039	7.391	9.151	
PÉRDIDA DE CARGA		m.c.a	1,9	1,7	2,3	2,4	2,0	2,1	1,8	2,2	2,7	3,2	
ALIMENTACIÓN		V/F/Hz	220 / 1 / 50 ó 400 / 3 / 50 (OPCIONAL)										
Nº MOTORES / CONSUMO MOTOR		Nº/ W	1/90	1/95	1/140	1/150	1/115	1/120	2/2x140	2/2x150	2/2x115	2/2x120	
CONEXIONES HIDRÁULICAS		mm(pulg)	19,05 (3/4") M			25,4 (1") M			32 (1-1/4") M				
DIMENSIONES	ALTO A	mm	520	520	620	620	720	720	1.120	1.120	1.320	1.320	
	ANCHO B	mm	440	440	540	540	640	640	540	540	640	640	
	FONDO C	mm	350	350	350	350	350	350	350	350	350	350	
PESO		kg	14	16,2	17,7	20	22,1	23,7	36,5	40,5	43,2	47,4	

AEROTERMOS CON BAT. DE AGUA CALIENTE			120	230	320	430	520	630	720	830	920	1030
PVP	1 velocidad	XT-HA	805 €	918 €	1.031 €	1.176 €	1.236 €	1.461 €	1.794 €	2.052 €	2.147 €	2622 €
	3 velocidades	XT-HB	853 €	966 €	1.081 €	1.224 €	1.322 €	1.548 €	1.899 €	2.157 €	2.252 €	2.727 €



## AEROTERMOS CON BATERIA DE AGUA FRÍO/CALOR

AEROTERMO CON BATERIA DE AGUA CALIENTE		XT-HC	120	230	320	430	520	630	720	830	920	1030	
CAPACIDAD CALORÍFICA		kW	16,3	20,9	26,6	33,7	41,4	48,6	54,9	70,2	85,9	106,4	
CAPACIDAD FRIGORÍFICA	TOTAL	kW	6,2	7,9	10,1	12,8	15,7	18,4	20,8	26,6	32,6	40,4	
	SENSIBLE	kW	4,5	5,8	7,4	9,4	11,5	13,6	15,3	19,6	24,0	29,8	
CAUDAL DE AIRE (0 Pa)		m³/h	1.856	1.758	2.860	2.688	4.680	4.083	5.940	5.590	9.720	8.875	
ALCANCE (V=0,25 m/s)		m	18	14,9	21,1	18,8	24,3	21,9	22,4	20,5	25,1	23,5	
NIVEL SONORO		dB(A)	43	44	46	47	49	50	49	50	52	53	
CAUDAL DE AGUA	FRÍO	l/h	1.404	1.795	2.292	2.903	3.558	4.182	4.726	6.039	7.391	9.151	
	CALOR	l/h	1.067	1.365	1.742	2.207	2.705	3.178	3.592	4.590	5.617	6.955	
PÉRDIDA DE CARGA	FRÍO	m.c.a	1,9	1,7	2,3	2,4	2,0	2,1	1,8	2,2	2,7	3,2	
	CALOR	m.c.a	1,5	1,4	1,9	1,9	1,6	1,7	1,5	1,8	2,2	2,6	
ALIMENTACIÓN		V/F/Hz	220 / 1 / 50 ó 400 / 3 / 50 (OPCIONAL)										
Nº MOTORES / CONSUMO MOTOR		Nº/ W	1/90	1/95	1/140	1/150	1/115	1/120	2/2x140	2/2x150	2/2x115	2/2x120	
CONEXIONES HIDRÁULICAS		mm(pulg)	19,05 (3/4") M			25,4 (1") M			32 (1-1/4") M				
DIMENSIONES	ALTO A	mm	520	520	620	620	720	720	1.120	1.120	1.320	1.320	
	ANCHO B	mm	470	470	570	570	670	670	570	570	670	670	
	FONDO C	mm	350	350	350	350	350	350	350	350	350	350	
PESO		kg	14,9	17,1	18,8	21,1	23,4	25,0	37,9	41,9	44,7	48,9	

AEROTERMOS CON BAT. AGUA FRÍO/CALOR			120	230	320	430	520	630	720	830	920	1030
PVP	1 velocidad	XT-HC	914 €	1.027 €	1.165 €	1.308 €	1.391 €	1.617 €	1.997 €	2.255 €	2.386 €	2.862 €
	3 velocidades	XT-HD	962 €	1.075 €	1.213 €	1.358 €	1.477 €	1.703 €	2.102 €	2.358 €	2.491 €	2.966 €

- 1- Todas las especificaciones están sujetas a cambio sin previo aviso.
- 2- Las potencias indicadas están basadas en las siguientes condiciones:
  - a) Refrigeración: - Interior 28°C TS / 21°C TH - Temperatura entrada agua 7°C TS, salida a 12°C
  - b) Calefacción: - Interior 15°C TS - Temperatura entrada agua 85°C TS, salida a 70°C
- 3- Nivel de presión sonora a 2 m de distancia.
- 4- Caudal de aire a 0 Pa.

Aeroterms con resistencia eléctrica están disponibles.

Unidades fabricadas bajo pedido, no se admitirán anulaciones pasadas 48h de la recepción del mismo.

AEROTERMOS



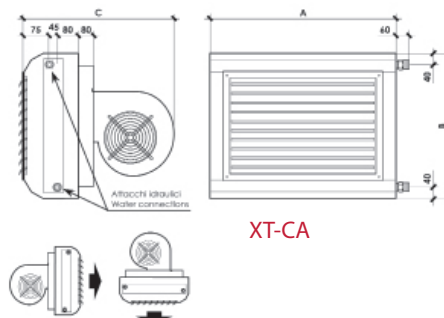
XT-HA/HB



XT-HC/HD



XT-CA



XT-CA


AEROTERMOS CON BATERIA DE AGUA CALIENTE Y VENTILADOR CENTRÍFUGO

AEROTERMO CON BATERIA DE AGUA CALIENTE	XT-CA	120	230	320	430	520	630	720	830	920	1030	
CAPACIDAD CALORÍFICA	kW	18,2	23,2	28,4	34,7	39,3	47,6	58,5	73,4	82,7	98,0	
	m <sup>3</sup> /h	2.214	2.070	3.198	2.880	4.158	3.750	6.642	6.096	8.733	7.680	
ALCANCE (V=0,25 m/s)	m	20,7	19,8	24,2	23,6	27,9	26,4	25,7	24,8	28,8	28,0	
NIVEL SONORO	dB(A)	34/40/45	35/40/46	35/41/47	36/42/48	36/43/48	37/43/49	38/44/50	39/45/51	39/46/51	40/46/52	
CAPACIDAD DE AIRE (Pa)	l/h	1.569	2.002	2.441	2.985	3.384	4.092	5.031	6.317	7.112	8.436	
PÉRDIDA DE CARGA	m.c.a	2,2	2,1	2,7	2,5	1,8	2,1	2,1	2,4	2,5	2,6	
ALIMENTACIÓN	V/F/Hz	220 / 1 / 50										
Nº MOTORES / CONSUMO MOTOR	Nº / W	1/270	1/270	1/586	1/586	1/564	1/564	2/2x586	2/2x586	2/2x564	2/2x564	
CONEXIONES HIDRÁULICAS	mm(pulg)	19,05 (3/4") M			25,4 (1") M			32 (1-1/4") M				
DIMENSIONES	ALTO A	mm	520	520	620	620	720	720	1.120	1.120	1.320	1.320
	ANCHO B	mm	440	440	540	540	640	640	540	540	640	640
	FONDO C	mm	600	600	660	660	660	660	660	660	660	660
PESO	kg	19,2	20,1	25,8	28	30,5	33,2	51,2	54,8	43,2	65,7	

AEROTERMOS CON BAT. DE AGUA CALIENTE			120	230	320	430	520	630	720	830	920	1030
PVP	3 velocidades	XT-CA	1.137 €	1.250 €	1.452 €	1.595 €	1.871 €	2.096 €	2.633 €	2.891 €	3.416 €	3.890 €

ACCESORIOS

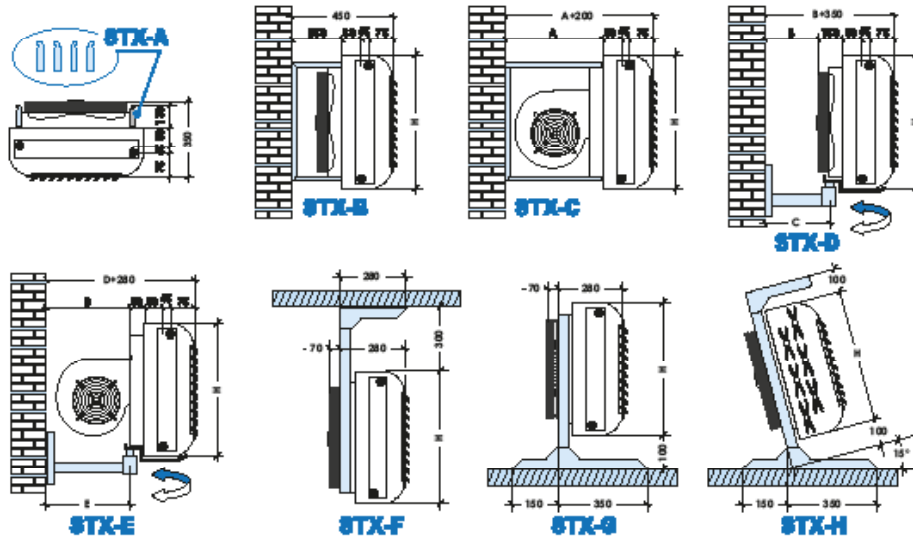
TERMOSTATOS REMOTOS PARED			PVP
	CR22	Term. Amb.,Off/Inv/Ver, 2T, 4T, 3 Vel.	132 €
	CR25	T. A.digital, Off/Inv/Ver, 2T, 4T, 3 Vel.	214 €
	SDI.4	Accesorio para control de 4 Aerotermos	276 €



KIT de VÁLVULAS (montadas en fábrica)	PVP	3/4"	APLICACIÓN	1"	APLICACIÓN	1-1/4"	APLICACIÓN	1-1/2"	APLICACIÓN
VL701 - Válvula de esfera macho-hembra PN16	55 €	XT 120-230	68 €	XT 320-630	87 €	XT 720-930	111 €	XT 1030	
VL711 - Detentor macho-hembra PN16	63 €	XT 120-230	--	--	--	--	--	--	
VL721-230V - Válvula 3 vías con actuador a 230V	Kv 2,8 229 €	XT 120	Kv 5,2 264 €	XT 230-430	Kv 13,0 931 €	XT 520-920	Kv 16,0 1.100 €	XT 1030	
VL731-230V - Válvula 2 vías con actuador a 230V	Kv 2,8 162 €	XT 120	Kv 5,2 190 €	XT 230-430	Kv 13,0 846 €	XT 520-920	Kv 16,0 939 €	XT 1030	

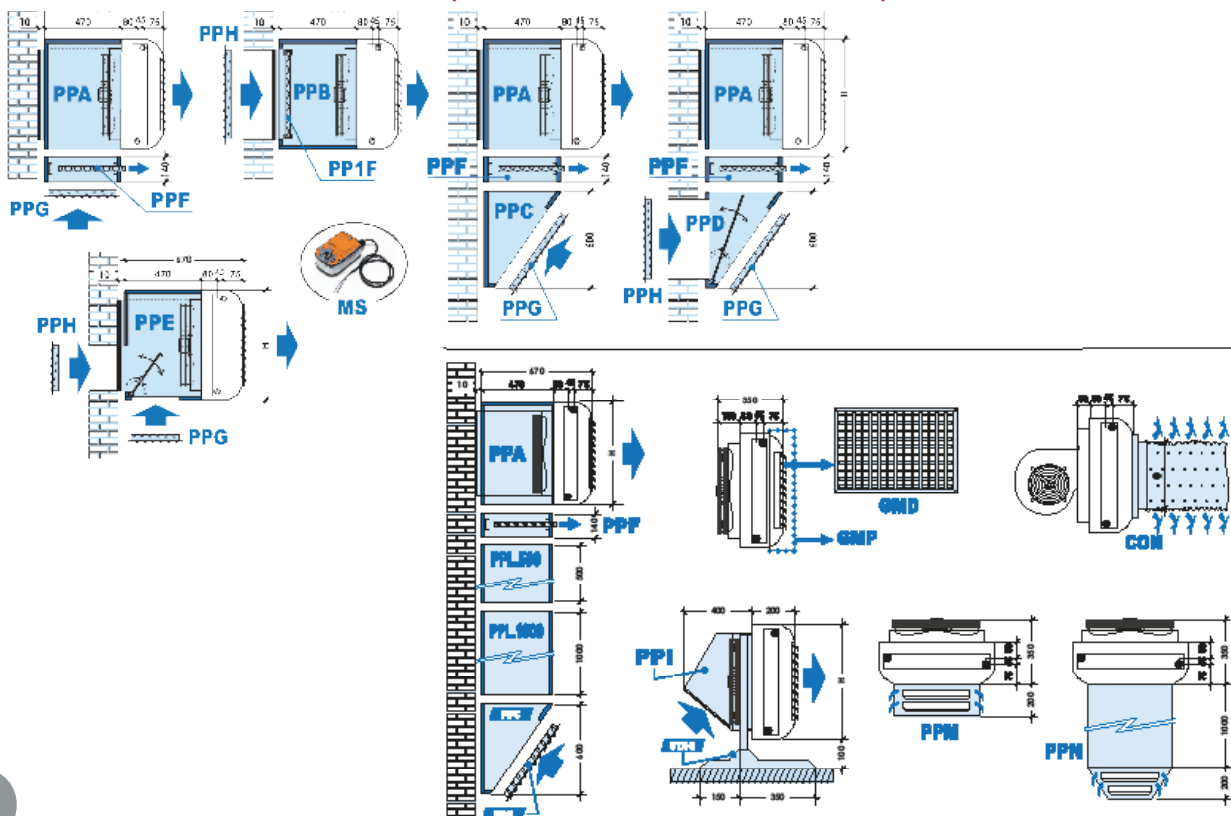
Otros tipos están disponibles: 24V, 0..10V, 3 puntos,...

### SOPORTES



SOPORTES	PVP	XT	120-230	320-430	520-630	720-830	920-1030
		Dimensiones H (mm)	440	540	640	540	640
STX-A (XT-HA/HB/CA)					59 €		
STX-B (XT-HA/HB/HC/HD)			99 €	108 €	115 €	108 €	115 €
STX-C (XT-CA)			119 €	128 €	137 €	128 €	137 €
STX-D (XT-HA/HB/HC/HD)		Dimensiones A (mm)	450	500	450	500	500
		Dimensiones B/C (mm)	235/360	235/360	235/360	405/530	405/530
STX-E (XT-HA/HB/HC/HD)			159 €	179 €	193 €	217 €	233 €
		Dimensiones D/C (mm)	505/560	505/560	505/560	675/730	675/730
STX-F (XT-HA/HB/HC/HD)			144 €	155 €	163 €	155 €	163 €
STX-G (XT-HA/HB/HC/HD)			146 €	157 €	166 €	157 €	166 €
STX-H (XT-HA/HB/HC/HD)			160 €	171 €	182 €	171 €	182 €

### PLENUM, REJILLAS, DIFUSORES... CONSULTAR





## CONDICIONES GENERALES DE VENTA

### 1. CATÁLOGO DE PRODUCTOS

La información contenida en este catálogo puede ser objeto de modificación sin previo aviso.

Toda oferta o catálogo anterior queda invalidada por el presente catálogo.

### 2. PLAZO DE ENTREGA

- a. Los plazos de entrega indicados en la confirmación del pedido son de carácter orientativo y el incumplimiento no será causa de reclamación alguna por parte del comprador.
- b. Los envíos de mercancía serán efectuados por medio del transporte más económico. Todas las entregas serán sobre camión o a pie de obra, según peso de la mercancía.
- c. El comprador deberá verificar el buen estado de la mercancía durante la entrega y en el caso de que se haya producido algún daño, hacerlo constar en el albarán del transportista, enviándonos copia de dicho albarán.
- d. Una vez recepcionada la mercancía, éste tendrá 24 horas para comunicar cualquier daño oculto.  
En caso de no hacerlo, se entenderá entregada en perfectas condiciones.

### 3. EMBALAJE

Todos nuestros productos se enviarán embalados de forma estándar. A petición del comprador se podrán atender otras formas de embalaje que se facturarán al comprador a precio de coste. El Comprador, como poseedor final de los embalajes es responsable de la gestión ambiental de los mismos.

### 4. PRECIOS

- a. Se entienden para la mercancía situada en nuestros almacenes, pudiéndose pactar con el comprador otras condiciones.
- b. Los precios podrán ser variados por simple aviso al comprador, pudiendo éste anular el pedido siempre que lo indique por escrito dentro de los 8 días siguientes a la fecha de nuestra notificación.
- c. Los precios indicados en esta tarifa no incluyen ningún impuesto. Todos los impuestos en vigor en el momento de la entrega serán por cuenta del comprador.

### 5. IMPUESTO DE GASES FLUORADOS DE EFECTO INVERNADERO

Frimec, en aplicación del Real Decreto 712/2022, soporta el importe del IGFEI por el gas contenido en sus productos e informa en sus facturas del importe satisfecho ante la Agencia Tributaria.

### 6. CONDICIONES DE PAGO

El pago de nuestros productos debe realizarse al contado salvo que se conceda crédito al comprador, en cuyo caso se hará en las fechas y plazos acordados.

### 7. GARANTÍA

Cubre la reposición de cualquier material defectuoso durante dos años (mano de obra y desplazamiento sólo el primer año) y de tres años para los equipos residenciales de uso particular, siempre y cuando la instalación se haya hecho de acuerdo con las normas vigentes y las condiciones de uso y mantenimiento, hayan sido las normales. En el caso de las cortinas de aire sólo está incluida la reposición del material defectuoso. Para mayor información, ver condiciones en la Carta de Garantía de la máquina.

### 8. DEVOLUCIONES

No se admitirá la devolución de mercancía sin nuestra autorización y sin el embalaje original en perfecto estado. Toda devolución será cargada con un importe nunca inferior al 10% del valor de la mercancía en concepto de transporte ida, recepción, verificación y gastos de gestión (mínimo 30€),



Refrig.	Denominación	Grupo	Clase	L.P. (kg/m3)	GWP (PCA)	Imp. (€/kg)
R12	Diclorodifluormetano	L1	A1	0,5	10900	
R22	Clorotrifluormetano	L1	A1	0,3	1810	
R422D	R125/134a/600a	L1	A1	0,26	2729	
R404A	R125/143a/134a	L1	A1	0,52	3922	
R407C	R32/125/134a	L1	A1	0,31	1774	26,61
R410A	R32/125 (50%/50%)	L1	A1	0,44	2088	31,32
R718	Agua	L1	A1	ND	NA	0
R744	Dióxido de carbono	L1	A1	0,1	1	0,015
R134a	Tetrafluoretano	L1	A2L	0,25	1430	21,45
R717	Amoníaco	L2	B2L	0,35	0	0
R32	Difluormetano	L2	A2L	0,061	675	10,125
R1234ze	Tetrafluorpropeno	L2	A2L	0,061	7	0,105
R290	Propano	L3	A3	0,008	3	0,045
R600a	Isobutano	L3	A3	0,011	3	0,045

Impuesto = 0,015€/kg x PCA

L.P. = limitación de la concentración de refrigerante en el aire de un local por razones de seguridad



**FRIMEC AC SPAIN, S.A.**

C/ De Las Moreras, Parc.1, N68  
Parque Empresarial Camporosso Sur  
28350 Ciempozuelos  
Madrid  
ESPAÑA

**FRIMEC PORTUGAL, S.A.**

Quinta Sra. Da Rocha, E.N.10-km 135,2  
2690-425 Santa Iria de Azoia  
Lisboa  
PORTUGAL

**FRIMEC MANUFACTURING SDN. BHD.**

5009, Jalan Keledang 9, Meru,  
41050 Klang, Selangor  
MALAYSIA

**FRIMEC - ABV KLIMA CZ S.R.O.**

ODERSKA 333/5  
196 00 PRAHA 9 - CAKOVICE  
CZECH REPUBLIC

**FRIMEC - MACSONS, S.A.L.**

Tallet El Khayat, Malas Nldg, GF  
Beirut  
LEBANON

**FRIMEC - CONTEK KLIMA SANAYI VE TICARES AS**

Evren Cad. Erzurumlular Sok. No 23  
34758 ISTAMBUL  
TURKEY

**FRIMEC - SISIL CABO VERDE, S.A.**

Cx Postal 604  
Praia  
CABO VERDE

**FRIMEC AR CONDICIONADO E VENTILAÇÃO, S.A.**

Rua Da Mozal, Parcela  
1166 Matola-Río Boane  
MOÇAMBIQUE



[www.frimec-international.es](http://www.frimec-international.es)

DISTRIBUIDOR AUTORIZADO

[www.frimec-app.es](http://www.frimec-app.es)  
(documentación para el instalador)